



IZVJEŠTAJ O RADU
01.01.2015.-31.12.2015.
RAZVOJNA AGENCIJA MRAV D.O.O.

MRAV KT
JASMINA CVETKOVIĆ BRAIM

I. UVOD

Razvojna agencija MRAV d.o.o. trgovačko je društvo osnovano od strane Grada Kutine sa svrhom poticanja lokalnog razvoja uz financijsku potporu europskih i ostalih fondova.

Grad Kutina u lipnju 2013. godine pokrenuo je osnivanje Razvojne agencije MRAV d.o.o. Analizom lokalnih potreba u području, utvrđen je veliki nedostatak kapaciteta uprave, ustanova, poduzetnika i ostalih dionika lokalnog razvoja za sudjelovanje u procesima euro-integracija s posebnim naglaskom na korištenje fondova EU. Razvojna agencija prepoznata je kao jedno od mogućih rješenja, odnosno pokretača i podupiratelja lokalnog razvoja.

Financijska perspektiva Europske unije u razdoblju 2014.-2020. g., s obzirom na izdašnost raspoloživih fondova, postavlja pred grad Kutinu niz mogućnosti, no istovremeno znači i niz izazova. Izrazito slaba polazna pozicija Grada u 2013. godini s obzirom na vrlo mali broj provedenih projekata financiranih iz fondova EU na području Kutine, uz istovremenu slabu raspoloživost pripremljene tehničke dokumentacije za strateške razvojne investicije značit će za Razvojnu agenciju i Grad u predstojećem razdoblju intenzivan rad u segmentu strateškog planiranja razvoja te obraćanja nacionalnim fondovima za potporu lokalnog razvoja. To će se posebno odnositi na nacionalnu podršku u pripremi tehničke dokumentacije za odabrane strateške investicije u razdoblju 2014. do 2020., a zatim u sljedećem razdoblju i njihovo ostvarenje. Godinu 2015. je nažalost karakterizirao mali broj objavljenih natječaja od strane državnih i EU tijela no zato se očekuje snažno dinamiziranje novih poziva u 2016. godini.

Ovaj dokument predstavlja izvještaj o radu Razvojne agencije za period 01. siječnja 2015. do 31. prosinca 2015. godine.

Direktorica:

Jasmina Cvetković Braim

II. OPIS DJELATNOSTI

Razvojna agencija MRAV d.o.o. trgovačko je društvo u vlasništvu Grada Kutine osnovano s ciljem pružanja institucionalne potpore lokalnom razvoju kroz korištenje fondova EU.

Agencija se bavi pružanjem savjetodavne i operativne podrške dionicima lokalnog razvoja na području grada Kutine i šire, a s posebnim naglaskom na institucije (odgoj i obrazovanje, ljudske resurse, kulturu i dr.), gospodarstvo (proizvodnja, turizam, poljoprivreda, ICT, zaštita okoliša, energetska efikasnost i dr.) i organizacije civilnog društva (udruge mladih, i dr.).

Uz izgradnju lokalnih kapaciteta ustanova i ostalih subjekata za korištenje EU fondova, odnosno za pripremu prijedloga za financiranje iz EU fondova i provedbu vlastitih investicija, Agencija samostalno provodi projekte, priprema dokumentaciju, stvara partnerstva na regionalnoj i međunarodnoj razini, sudjeluje u organizaciji konferencija, treninga i seminara, provodi aktivnosti strateškog planiranja i dr.

Agencija ima 3 stalno zaposlena djelatnika-direktoricu, te 2 voditelja projekata – suradnika te 3 osobe na stručnom osposobljavanju. Djelatnici posjeduju relevantno iskustvo u pripremi i implementaciji projekata, poslovnom savjetovanju, strateškom planiranju i dr.

Svi relevantni osnivački dokumenti javno su dostupni putem on line baze podataka registra trgovačkih društava na internetu:

https://sudreg.pravosudje.hr/registar/f?p=150:28:0::NO:28:P28_SBT_MBS:08088051

3

Aktivnosti kojima se Razvojna agencija MRAV d.o.o. bavi:

- Priprema i provedba nacionalnih projekata
- Identifikacija EU projekata
- Priprema i prijava projekata na natječaje
- Praćenje provedbe projekata
- Konstantno usavršavanje i educiranje na području EU fondova
- Usmjeravanje tijekom pripreme projekata (privatni sektor, poljoprivredna gospodarstva i sl.)

- Podizanje konkurentnosti dionika lokalnog razvoja
- Promocija nacionalnih i EU fondova
- Posredovanje i povezivanje lokalnih institucija s ključnim institucijama, organizacijama, udrugama
- Edukacija privatnog, civilnog i javnog sektora
- Tehnička i savjetodavna podrška naročito u dijelu pripreme i provedba EU projekata

III. IZVJEŠTAJ O PROVEDENIM AKTIVNOSTIMA I FINACIJAMA

Društvo je svojim redovnim poslovanjem u 2015. godini ostvarilo ukupne prihode od 969.837,00 kuna. Ukupni prihodi sastoje se od prihoda vlastite djelatnosti 219.259,00, i ostalih prihoda poslovanja 750.336,00. Ostali prihodi poslovanja odnose se na sredstva iz proračuna Grada Kutine i financijska sredstva ostvarena za provođenje projektnih aktivnosti od Ministarstva poduzetništva i obrta i Agencije za mobilnost. Financijski prihodi iznosili su 242,00 kn. U 2015 godini ostvareni su prihodi bili veći za 280.616,00 kuna ili oko 40% u odnosu na 2014. godinu. Promjena prihoda u odnosu na proteklu godinu u prvom je redu rezultat promjene prihoda od djelatnosti društva. Prihodi od prodaje čine oko 22% poslovnih prihoda. Prihodi iz proračuna Grada iznose oko 41% ukupnih prihoda. Poslovni prihodi su ostvareni na temelju donesene odluke Gradskog vijeća grada Kutine o osnivanju Razvojne agencije Mrav d.o.o. 30. listopada 2013. godine te na temelju odluke o donesenom proračunu Grada Kutine za 2015. godinu. Poslovni rashodi u istom periodu iznosili su 964.686,00 kuna. Financijsko poslovanje društva u 2015. godinu bilo je pozitivno i poslovni dobitak društva iznosi bruto 5.151,00 kuna.

Poslovanje je stabilno i od 2013. godine posluje pozitivno, te je i u 2015. godini ostvarena dobit društva koja se tokom sljedećih godina očekuje da će povećati te da će poduzeće značajnije napredovati. U ovom recesijskom razdoblju ostvarena dobit ostavlja pozitivne posljedice na cjelokupno gospodarstvo grada Kutine. Činjenica da se u svim segmentima života osjeti stagnacija prihoda ili pad prihoda, važno je znati da ovakva potporna institucija pozitivno posluje što ostavlja pozitivan primjer mnogima.

Djelatnost koje društvo obavlja je savjetovanje u vezi s poslovanjem i ostalim upravljanjem te samim tim društvo služi kao potporna institucija svojim građanima. Maksimalna racionalizacija poslovanja pridonijela je ovom, pozitivnom poslovnom rezultatu društva od osnutka do danas.

Uprava društva predlaže da se dobit u poslovanju ostvarena u 2015. godini, evidentira pod dobit tekuće godine. Usporedna 2014. godine i poslovne godine na koju se odnosi financijski izvještaj pokazuje trendove kretanja troškova, te udio pojedinih troškova u odnosu na ukupne troškove. Dobit će se prerasporediti na troškove društva.

Sve poslove, iako u povećanom obimu u odnosu na početak rada društva, društvo obavlja sa minimalnim brojem zaposlenih. Društvo na kraju razdoblja zapošljava 4 djelatnika, od kojih je tri djelatnika u stalnom radnom odnosu i 1 djelatnik na određeno vrijeme. U Razvojnoj agenciji su tijekom 2015. godine bile 3 osobe na stručnom osposobljavanju.

Trend razvoja djelatnosti društva s ciljem ostvarivanja dodatnih prihoda planira se nastaviti i u 2016. godini.

Također, održani su seminari i radionice za 274 sudionika te 4 konferencije sa kojim se građanstvo pokušalo uputiti na važnost korištenja EU fondova i dobrobiti za razvitak Kutine. Pružena je potpora školama i učeničkim zadrugama te je o načinu funkcioniranja i vođenja istih upoznato 17 nastavnika i 62 učenika. Istaknutije aktivnosti koje su provedene u 2015. godini su izrada Strategije razvoja LAG-a Moslavina i Strategija razvoja Grada Kutine do 2020. g., sudjelovanje u strateškom planiranju na razini Sisačko-moslavačke županije, pružanje poslovne podrške poduzetnicima u turizmu na području LAG-a Moslavine.

Tablica 1. Redovne aktivnosti Razvojne agencija Mrav d.o.o.

	Aktivnost	Dionici	Planirani output	Realizirano
1.	Projektni prijedlozi za natječaje	Poslovni subjekti Ustanove Udruge	-tvrtke i obrti -udruge -institucije	26 3 19 Ukupno: 48
2.	Tehnička građevinska dokumentacija – energetske obnove	Ustanove Višestambena zgrada	Ustanove Višestambena zgrada	6 1 Ukupno: 7
5.	Projekti u implementaciji	Poslovni subjekti Ustanove Udruge Grad	-tvrtke i obrti -udruge -Grad -institucije	Ukupno: 14
3.	Konferencije/seminari/radionice	Poslovni subjekti Ustanove Udruge	-tvrtke i obrti -OPG-i -udruge -fizičke osobe -institucije	Ukupno: 87
7.	Izrada Strategije razvoja Grada Kutine	Grad Kutina Građani Poslovni subjekti OCD-i	Izrađena Strategija	Vođenje rada tematskih skupina
8.	Sudjelovanje u strateškom planiranju na razini SMŽ	Strategija za razvoj ljudskih resursa SMŽ 2014-2020 Strategija razvoja SMŽ 2014-2020	Sudjelovanje u radu tematskih skupina Priprema sažetaka projektnih prijedloga	Sudjelovanje na sastancima
9.	Pružanje usluga	Ustanove Tvrtke	Prikupljanje i obrada statističkih podataka Provedba edukacija	1 10

			Izrada strategija	1 Ukupno: 12
10.	Vidljivost	Grad Kutina Mreža TV Kutina.hr Radio Moslavina	Zastupljenost u medijima Vođenje web-stranice Vođenje FB-stranice Sastanci s dionicima i partnerima	8 TV priloga 100 FB objava Ukupno: 108

U 2015. godini pripremljeno je 48 projektnih prijedloga za natječaje. S obzirom da Razvojna agencija Mrav d.o.o. posluje od kraja 2013. godine ovi rezultati pokazuju visoku angažiranost i stručnost njenih djelatnika. Ukupna vrijednost odobrenih bespovratnih sredstava za projekte u 2015. godini iznosi 5.174.894,99 kn.

Odobreni projekti su prvenstveno usmjereni prema izgradnji poduzetničke infrastrukture i stvaranju poduzetničkog okruženja na području grada Kutine. Razvojna agencija Mrav d.o.o. je nositelj 2 projekta koji se odnose na unapređenje poduzetničkog okruženja i internacionalizaciju poslovanja. Ciljevi tih projekata su podizanje razine poduzetničkih znanja i vještina te pružanje konkretne mentorske pomoći u ostvarenju investicija i izlasku na međunarodna tržišta. Najviša vrijednost projekta je odobrena Pučkom otvorenom učilište Kutina 1.284.282,32 kuna sa ciljem jačanja kapaciteta organizacija civilnog društva i podizanjem razine pružanja socijalnih usluga u gradu Kutini. Razvoj socijalnih usluga i društva se potiče kroz 6 projekata. Također, Grad Kutina je nositelj nekoliko značajnih projekata ukupne vrijednosti 1.562.103,98 kuna. Projekti su vezani uz aktivnije sudjelovanje mladih i integraciji djece s teškoćama u redovnom obrazovanju, te uvođenju poduzetništva u obrazovni sustav škola. Grad Kutina je nositelj 1 projekta koji uključuje mlade u svijet stvarnog poduzetništva i razvija im znanje o samom poduzetništvu. Daljni razvoj će biti usmjeren prema stvaranju poduzetničkog okruženja i podizanju razine kvalitete života cjelokupne zajednice.

Tablica 2. Odobreni projekti u implementaciji u 2015. godini

PROJEKTI U PROVEDBI	KRATKI OPIS PROJEKTA
1. E-programi stručnog usavršavanja – palijativna skrb	Nositelj: Razvojna agencija Mrav
	Bespovratna sredstva: 1,284.282, 32 kn uz potporu Europskog socijalnog fonda – Ministarstvo znanosti, Obrazovanja i sporta
	Cilj projekta: Doprinijeti osuvremenjivanju i poboljšanju cjeloživotnog učenja na području LAG-a Moslavina, Zagreba i Zagrebačke županije te Republike Hrvatske kroz stvaranje kvalitetnih programa usavršavanja u području palijativne skrbi, odnosno povećati broj osoba koje su završile program usavršavanja njegovatelj/ica za palijativni pristup i program usavršavanja medicinskih sestara za palijativnu skrb.
2. "Poslujmo zajedno/ Doing business together"	Nositelj: Grad Kutina
	Bespovratna sredstva: 850.380,00 kn Erasmus +
	Cilj projekta: Aktivnim metodama poučavanja, obrazovnim radionicama za učenike osnovnih škola i njihove učitelje potaknuti na uvođenje poduzetništva u hrvatski obrazovni sustav.
3. Repušnička klet – novi bike/bed smještaj u Moslavini	Nositelj: Pentagon d.o.o.
	Bespovratna sredstva: 100.000,00 kn uz potporu Hrvatske turističke zajednice
	Cilj projekta: Doprinijeti razvoju i raznolikosti turističke ponude kroz razvoj novih turističkih sadržaja koji će omogućiti posjetiteljima provođenje aktivnog odmora kao sve popularnijeg stila provođenja slobodnog vremena u "Repušnička klet".
4. Unapređenje poduzetničkog okruženja	Nositelj: Razvojna agencija Mrav
	Bespovratna sredstva: 181.328,00 kn uz potporu Ministarstva poduzetništva i obrta

	<p>Cilj projekta:</p> <p>Doprinijeti povećanju kvalitete poduzetničke konkurentnosti kroz podizanje razine poduzetničkih znanja i vještina te pružanje konkretne mentorske pomoći u ostvarenju investicija.</p>
5. Višestambena zgrada Garešnica (izrada projektne dokumentacije)	<p>Nositelj: Autopraonica Sjaj, Garešnica</p>
	<p>Bespovratna sredstva: 39.375,00 kn uz potporu Fonda za zaštitu okoliša i energetske učinkovitost u iznosu 100%, prema Javnom pozivu za neposredno financiranje izrade projektne dokumentacije za projekte povećanja energetske učinkovitosti u višestambenim zgradama (EnU-21/2015).</p>
	<p>Cilj projekta:</p> <p>Izrada projektne dokumentacije potrebne za povećanje energetske učinkovitosti u stambeno-poslovnoj zgradi na adresi Ulica Vladimira Nazora 19, 43280 Garešnica.</p>
6. Višestambena zgrada Garešnica (energetska obnova)	<p>Nositelj: Autopraonica Sjaj, Garešnica</p>
	<p>Bespovratna sredstva: 2.000.655,78 kn uz potporu FZOEU (791.981,71 kn) za energetske obnovu višestambenih zgrada (Javni natječaj EnU-18/2015).</p>
	<p>Cilj projekta:</p> <p>Energetska obnova stambeno – poslovne zgrade (2 poslovna lokala+ 3 ulaza /35 stanova) na adresi ulica Vladimira Nazora 19, Garešnica.</p>
7. Program za mlade	<p>Nositelj: Grad Kutina</p>
	<p>Bespovratna sredstva: 81.473,98 kn uz potporu Ministarstva socijalne politike i mladih</p>
	<p>Cilj projekta:</p> <p>Izradom programa za mlade omogućiti će se mladima kvalitetna društvena participacija u svijetu rada, kulture, cjeloživotnog učenja i zdravlja, te aktivnije djelovanje mladih kroz udruge.</p>

8. Učenje bez granica	Nositelj: Grad Kutina
	Bespovratna sredstva: 630.250,00 kn uz potporu Ministarstva znanosti, obrazovanja i sporta (Europski socijalni fond)
	Cilj projekta: Doprinijeti povećanju broja djece s teškoćama koja imaju pristup društvu i redovnom obrazovanju.
9. Korak po korak do održivog razvoja Kutine	Nositelj: Zaklada Sandra Stojić
	Bespovratna sredstva: 197.903,45 kn uz potporu Nacionalne zaklade za razvoj civilnog društva
	Cilj projekta: Doprinijeti jačanju kapaciteta 10 aktivnih OCD-a u gradu Kutini koje će potaknuti društveno-gospodarski rast te demokratski razvoj i poboljšati kvalitetu življenja.
10. Internacionalizacija poslovanja	Nositelj: Razvojna agencija MRAV
	Bespovratna sredstva: 178.283,06 kn uz potporu Ministarstva poduzetništva i obrta
	Cilj projekta: Doprinijeti povećanju kvalitete i kvantitete konkurentnosti subjekata malog gospodarstva kroz podizanje razine internacionalizacije poslovanja.
11. Kutina – jačanje socijalne uključenosti starijih	Nositelj: Udruga nezaposlenih Kutina
	Bespovratna sredstva: 749.437,47 kn uz potporu Europskog socijalnog fonda (Nacionalna zaklada za razvoj civilnog društva)
	Cilj projekta: Unaprijediti kapacitete OCD-a na području grada Kutine za pružanje socijalnih usluga za starije i nemoćne kroz standardizaciju usluga jačanjem partnerstva i suradnje OCD i JLS te ostalim dionicima koji djeluju na području pružanja socijalnih usluga.

12. Po čemu smo svi jednaki	Nositelj: Udruga Izazov, Kutina
	Bespovratna sredstva: 22.008,00 kn Nacionalna zaklada za razvoj civilnog društva
	Cilj projekta: Promicati društvenu uključenost i integraciju romske djece, te ostalih manjinskih skupina i skupina izloženih riziku u lokalnu društvenu zajednicu.
13. I dječji glas je važan	Nositelj: Društvo Naša djeca, Kutina
	Bespovratna sredstva: 28.200,00 kn Nacionalna zaklada za razvoj civilnog društva
	Cilj projekta: Građanskim akcijama u gradu Kutini doprinijeti poboljšanju kvalitete života i razine društvenog kapitala u zajednici poticanjem aktivnog građanstva, korištenjem lokalnih potencijala i povećanjem društvene solidarnosti.
14. Terapijsko jahanje	Nositelj: Udruga Topot
	Bespovratna sredstva: 19.992,00 kn uz potporu Zaklade "Hrvatska za djecu"
	Cilj projekta: Terapijskim jahanjem doprinijeti integraciji i socijalizaciji djece s posebnim potrebama koja će im poboljšati kvalitetu življenja.
15. Projektna dokumentacija "Kockica"	Nositelj:
	Bespovratna sredstva: 20.000 kn uz potporu Nacionalne zaklade za razvoj civilnog društva
	Cilj projekta: Izrada projektne dokumentacije za obnovu krovišta na zgradi budućeg društveno-kulturnog centra.

IV. ZAKLJUČAK

Iz navedenih podataka vidljivo je da je Društvo u protekloj godini imalo izraženu dinamiku u kandidiranju projekata prema nacionalnim i EU fondovima. Sukladno tome, predviđa se rast prolaznosti projekta u 2016. godini. U 2015. godini, odobreno je 11 projekata: Repušnička klet – novi bike/bed smještaj u Moslavini, Poslujmo zajedno/Doing business together, E-programi stručnog usavršavanja – palijativna skrb, I dečji glas je važan, Po čemu smo svi jednaki, Terapijsko jahanje, te projektna dokumentacija i energetska obnova stambeno poslovne zgrade Garešnica. Odobreni su i projekti za OPG-a Ivan Tonković i za OPG Pleša te Ordinaciju opće medicine Zdravka Mišković Tutić, ali ugovori još nisu potpisani. Ostvarena bespovratna sredstva u 2015. godini su: 5.174.894,99 kuna.

Društvo se intezivno bavilo prijavljivanjem različitih vrsta projekata kako bi se tokom godina steklo značajno znanje i stručnost djelatnika. Provedene su konzultacije sa poduzetnicima koji su se prijavljivali na Poduzetnički impuls te je pružena pomoć pri izradi projektnih prijava za natječaje Ruralnog programa. Provedeno je niz konzultacija sa osnovnim i srednjim školama kako bi se od početka školovanja mladi uključili u poduzetničke aktivnosti i aktivno sudjelovali u razvitku Kutine.

Društvo će nastaviti i ove godine intezivno surađivati s upravnim tijelima Grada Kutine na pripremi planova i projekte dokumentacije za nadolazeće natječaje, posebice za natječaje energetske obnove javnih ustanova. Iz toga razloga jača se sposobnost i stvara se snažan tim stručnjaka koji mogu i znaju kandidirati projekte kojima se jača regionalni razvoj, grad Kutina i podiže konkurentnost gospodarstva. Društvo bilježi

stalni rast broja korisnika besplatnih usluga koji su kontaktirali agenciju (telefonom, internetom, osobnim dolaskom). Godišnja brojka kreće se u visini od 500 kontakata.

Društvo će se razvijati u smjeru potreba grada Kutine kako bi se izgradilo kvalitetno poduzetničko okružno i podigla razina društvenog razvoja. Cilj Društva je u narednom razdoblju potaknuti i osnažiti potencijale u svim sektorima, te pritom potaknuti zapošljavanje. Također, u narednom razdoblju se žele osmisliti različiti projekti koji uključuju organizirano djelovanje svih dionika lokalnog razvoja.

Direktorica:

Jasmina Cvetković Braim



Razvojna agencija MRVU d.o.o.
Development agency MRVU Ltd.
Tržna 8, Kutina

IBAN HR44 2340 0091 1106 2004 6
SWIFT PBZGHR2X
MB 4130383

OIB 05720555510
T. +385 44 659 078
F. +385 44 659 078

www.ra-mrav.hr

Kutina 27. travnja 2016.

IZVJEŠĆE SA SKUPŠTINE TRGOVAČKOG DRUŠTVA RAZVOJNE AGENCIJE MRVU d.o.o.

Dana 27. travnja 2016. godine u prostorijama Razvojne agencije Mrav d.o.o, s početkom u 11,00 sati održana je Skupština trgovačkog društva Razvojne agencije Mrav d.o.o..

Na Skupštini su bili prisutni predstavnica Uprave društva, Jasmina Cvetković Braim i predsjednik Skupštine društva, Andrija Rudić.

Dnevni red Skupštine bio je sljedeći:

1. Otvaranje skupštine
2. Izvješće Uprave društva direktorice o financijskom poslovanju i stanju Društva za 2015. godinu
3. Donošenje odluke o prihvaćanju godišnjih financijskih izvještaja Društva za 2015. godinu
4. Donošenje odluke o rasporedu dobiti iz poslovne godine 2015.
5. Davanje razrješnice članu Uprave – direktorici za 2015. godinu

Skupština je prihvatila sva prezentirana izvješća, donijela je odluke o davanju razrješnice članu Uprave – direktorici Društva kojom se odobrava njezin rad i način na koji je vodila Društvo u poslovnoj 2015. godini.

Bilješku sastavila: Maja Jankoska

Izvješće odobrio: Andrija Rudić, predsjednik Skupštine



Razvojna agencija MRAV d.o.o.
Development agency MRAV Ltd.
Tržna 8, Kutina

IBAN HR44 2340 0091 1106 2004 6
SWIFT PBZGHR2X
MB 4130383

OIB 05720555510
T. +385 44 659 078
F. +385 44 659 078

www.ra-mrav.hr


ID160427M01
Kutina 27.04.2016.

Dana 27.04.2016. godine na sjednici Skupštine trgovačkog društva Razvojne agencije Mrav d.o.o. donesena je sljedeća odluka:

ODLUKA O PRIHVAĆANJU IZVJEŠĆA UPRAVE O POSLOVANJU ZA 2015. GODINU

Skupština društva prihvća Izvješće uprave (direktorice) o financijskom poslovanju i stanju društva u 2015. godini od pod nazvom:
„Izvještaj o radu Razvojne agencije Mrav d.o.o za razdoblje od 01.01.2015. – 31.12.2015.“

Predsjednik Skupštine:



Andrija Rudić



Razvojna agencija MRVU d.o.o.
Development agency MRVU Ltd.
Tržna 8, Kutina

IBAN HR44 2340 0091 1106 2004 6
SWIFT PBZGHR2X
MB 4130383

OIB 05720555510
T. +385 44 659 078
F. +385 44 659 078

www.ra-mrav.hr

ID160427M02

Kutina 27. travanj 2016.


Dana 27. travanj 2016. godine na sjednici Skupštine trgovačkog društva Razvojne agencije Mrav d.o.o. donesena je sljedeća odluka:

ODLUKA O PRIHVAĆANJU FINACIJSKIH IZVJEŠĆA O POSLOVANJU DRUŠTVA ZA 2015. GODINU

Skupština društva prihvaća financijska izvješća o poslovanju društva u 2015. godine u obliku:

- računa dobiti i gubitka od 01.01.2015. - 31.12.2015. godine
- bilance stanja na dan 31.12.2015. godine,
- bilješki uz temeljna financijska izvješća za 2015 godinu.

Predsjednik Skupštine:


Andrija Rudić



Razvojna agencija MRAV d.o.o.
Development agency MRAV ltd.
Tržna 8, Kutina

IBAN HR44 2340 0091 1106 2004 6
SWIFT PBZGHR2X
MB 4130383

OIB 05720555510
T. +385 44 659 078
F. +385 44 659 078

www.ra-mrav.hr

ID160427M03

Kutina 27. travanj 2016.

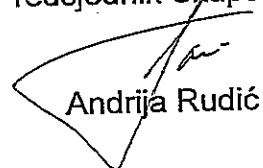
Dana 27. travanj 2016. godine na sjednici Skupštine trgovačkog društva Razvojne agencije Mrav d.o.o. donesena je sljedeća odluka:

ODLUKA O FINANCIJSKOM REZULTATU ZA 2015. GODINU

Skupština društva donijela je odluku o ostvarenim financijskim rezultatima za 2015. godini:

- ostvareni bruto dobitak u 2015. godini iznosi 5.151,00kune (pettisučastopedesetjednakuna),
- neto dobitak nakon plaćanje porez na dobit iznosi 99,00kn (devedesetdevetkuna).

Predsjednik Skupštine:


Andrija Rudić



Razvojna agencija MRV d.o.o.
Development agency MRV Ltd.
Tržna 8, Kutina

IBAN: HR44 2340 0091 1106 2004 6
SWIFT: PBZGHR2X
MB: 4130383

OIB: 05720555510
T: +385 44 659 078
F: +385 44 659 078

www.ra-mrav.hr


ID162704M04
Kutina 27.04.2016.

Dana 27. travanj 2016. godine na sjednici Skupštine trgovačkog društva Razvojne agencije Mrav d.o.o. donesena je sljedeća odluka:

ODLUKA O DAVANJU RAZRJEŠNICE

Skupština društva donijela je odluku o davanju razrješnice (odobrenje za rad) upravi – direktorici društva, gospođi Jasmini Cvetković Braim, za 2015. godinu.

Predsjednik Skupštine:



Andrija Rudić

Izračun pokazatelja:

A. Pokazatelji zaduženosti trgovačkog društva:

- Stupanj zaduženosti = $99.893/121.784 \times 100 = 82.02$
- Odnos duga i glavnice = $99.893/21.891 = 4,56$
- Pokriće kamata – n/a

B. Pokazatelj likvidnosti trgovačkog društva:

- Tekući odnos = $86.869/99.893 = 0,86$
- Brzi odnos = $86.869/99.893 = 0,86$

C. Pokazatelj koeficijenta aktivnosti

- Koeficijent obrtaja potraživanja - n/a

D. Pokazatelj kapitalnih izdataka:

- Pokazatelj investiranja – n/a
- Pokazatelj nabave kapitalne imovine – n/a

Razvojna agencija MRAV doo

Kutina, Tržna 8

Bilješke uz financijske izvještaje za razdoblje 01.01.2015 do 31.12.2015 godine

I. INFORMACIJE O DRUŠTVU

1. Naziv, adresa, pravni oblik, država osnivanja

Razvojna agencija MRAV doo, Kutina (u nastavku: Društvo), OIB 05720555510, MBS 080880513, osnovano je prema zakonima i propisima Republike Hrvatske kao društvo s ograničenom odgovornošću.

Sjedište Društva: Kutina, Tržna 8

Uprava društva : Jasmina Cvetković Braim, direktor Društva.

2. Opis vrste poslovanja i glavne aktivnosti

Osnovna djelatnost društva je:

7022 Savjetovanje u vezi s poslovanjem i ostalim upravljanjem

II. OSNOVE SASTAVLJANJA FINANCIJSKIH IZVJEŠTAJA

Financijski izvještaji Društva sastavljeni su sukladno Hrvatskim standardima financijskog izvještavanja ("Narodne novine", br.30/08, br.4/09, br.58/2011, br. 140/2011) uključujući izmjene HSFI 1, HSFI 9, HSFI 12, HSFI 15 i HSFI 16 koje je donio Odbor za standarde financijskog izvještavanja na temelju odredbi Zakona o računovodstvu ("Narodne novine", br.109/07). Financijski izvještaji sastavljeni su na osnovi povijesnog troška, a detaljnija određenja dana su uz pojedine pozicije izvještaja.

III. SAŽETAK ZNAČAJNIJIH RAČUNOVODSTVENIH POLITIKA

Dugotrajna nematerijalna imovina

Nematerijalnu imovinu čine ulaganja na tuđim sredstvima i ulaganja u računalne programe. Amortizira se tijekom korisnog vijeka trajanja od 4 godine linearnom metodom (stopa 25%) Amortizacijska stopa može se uvećati, sukladno odredbama Zakona o porezu na dobit, na temelju odluke uprave društva. Priznavanje, mjerenje i prestanak priznavanja obavlja se u skladu s odredbama HSFI 5.

Dugotrajna materijalna imovina

Dugotrajna materijalna imovina obuhvaća sredstva koja Društvo koristi pri isporuci roba i usluga te u administrativne svrhe i čiji je procijenjeni vijek upotrebe duži od godine dana. Ova imovina početno se priznaje u bilanci po trošku nabave koji obuhvaća neto kupovnu cijenu i sve druge ovisne troškove do stavljanja sredstva u upotrebu. Nakon početnog priznavanja dugotrajna imovina se mjeri po trošku nabave umanjenom za ispravak vrijednosti i akumulirane gubitke od umanjenja sukladno HSFI-u 6.

Amortizacija dugotrajne materijalne imovine obračunava se primjenom linearne metode u procijenjenom vijeku upotrebe svakog pojedinog sredstva primjenom sljedećih stopa:

- za građevinske objekte i brodove veće od 1000 BRT, (20 godina), 5%,
- za osnovno stado, osobne automobile (5 godina), 20%,
- za nematerijalnu imovinu, opremu, vozila, osim za osobne automobile, te za mehanizaciju (4 godine), 25%,
- za računala, računalnu opremu i programe, mobilne telefone i opremu za računalne mreže (2 godine), 50%,
- za ostalu nespomenutu imovinu (10 godina), 10%.

Ukoliko Društvo donese odluku, primjenjuju se uvećane amortizacijske stope sukladno odredbama Zakona o porezu na dobit.

Zemljište i druga imovina koja ima neograničen vijek trajanja (umjetnički radovi i sl.) te imovina u pripremi se ne amortizira.

Dobici ili gubici od prestanka priznavanja dugotrajne materijalne imovine (prodaja, rashodovanje i sl.) utvrđuju se kao razlika ostvarene prodajne cijene i knjigovodstvene vrijednosti i uključuju u stavku Izvanredni – ostali prihodi odnosno Izvanredni – ostali rashodi u računu dobiti u gubitka.

Ulaganja u nekretnine

Nekretnine (zemljište ili zgrada, ili dio zgrade, ili oboje) koje društvo drži radi ostvarivanja prihoda od najma ili radi porasta tržišne vrijednosti tretira se kao ulaganje u nekretnine sukladno HSFI 7. Prilikom utvrđivanja vrijednosti ulaganja u nekretnine primjenjuje se model troška nabave.

Dugotrajna imovina namijenjena prodaji

Dugotrajna imovina namijenjena prodaji je imovina čija će se knjigovodstvena vrijednost nadoknaditi putem prodaje, pod uvjetom da je ta prodaja vrlo vjerojatna unutar perioda od jedne godine, a ne putem korištenja. Priznavanje i mjerenje obavlja se u skladu s odredbama HSFI 8.

Financijska imovina

Financijska imovina obuhvaća dionice i udjele, dane zajmove, sudjelujuće interese, ulaganja u vrijednosne papire, dane kredite, depozite i jamstvene pologe, te ostalu financijsku imovinu.

Financijska imovina se ne amortizira. Priznavanje, mjerenje i prestanak priznavanja obavlja se u skladu s odredbama HSFI 9.

Zalihe

Zalihe obuhvaćaju zalihe sitnog inventara, auto guma, ambalaže i trgovačke robe. Mjere se po trošku nabave ili neto utrživoj vrijednosti, u skladu s HSFI-om 10. Obračun utroška zaliha provodi se po metodi prosječne ponderirane cijene. Knjigovodstveni iznos zaliha priznaje se kao rashod razdoblja u kojem su te zalihe prodane ili izuzete. Zalihe sitnog inventara i auto guma otpisuju se prilikom stavljanja u upotrebu u 100% -tnom iznosu.

Potraživanja

Potraživanja se početno mjere po fer vrijednosti. Priznavanje, mjerenje i prestanak priznavanja obavlja se prema odredbama HSFI 11.

Kapital

Kapital se sastoji od upisanog kapitala, revalorizacijskih rezervi, rezervi za otkup vlastitih udjela, zadržane dobiti ili prenesenog gubitka te dobiti ili gubitka tekuće godine. Priznavanje, mjerenje i prestanak priznavanja obavlja se prema odredbama HSFI 12.

Obveze

Obveze se početno mjere po fer vrijednosti. Priznavanje, mjerenje i prestanak priznavanja obavlja se prema odredbama HSFI 13.

Vremenska razgraničenja

Vremenska razgraničenja obuhvaćaju unaprijed plaćene troškove, nedospjelu naplatu prihoda, odgođeno plaćanje troškova i prihod budućeg razdoblja. Vremenska razgraničenja mjere se sukladno HSFI-u 14.

Odgođena porezna imovina

Odgođena porezna imovina i obveze mjere se primjenom poreznih stopa (i poreznih zakona) koji su na snazi na datum bilance. Odgođena porezna imovina se priznaje za prenesene neiskorištene porezne gubitke, neiskorištene porezne olakšice i sve odbitne privremene razlike u visini za koju je vjerojatno da će oporeziva dobit biti raspoloživa i za koju se preneseni porezni gubitak, neiskorištene porezne olakšice i odbitne privremene razlike mogu iskoristiti, sukladno odredbama HSFI 14.

Prihodi

Prihodi se priznaju kada je vjerojatno da će buduće ekonomske koristi ulaziti kod poduzetnika i kada se mogu pouzdano mjeriti. Priznavanje, mjerenje i prestanak priznavanja obavlja se prema odredbama HSFI 15.

Rashodi

Rashodi se priznaju kada smanjenje budućih ekonomskih koristi proizlazi iz smanjenja imovine ili povećanja obaveza i koje se može pouzdano izmjeriti, odnosno istodobno s priznavanjem ili smanjenjem imovine, a na temelju izravne povezanosti između nastalih troškova i određene stavke prihoda. Priznavanje, mjerenje i prestanak priznavanja obavlja se prema odredbama HSFI 16.

Biološka imovina

Biološka imovina i poljoprivredni proizvodi mjere se prema fer vrijednosti. Priznavanje, mjerenje i prestanak priznavanja vrše se prema odredbama HSFI 17. Ako se fer vrijednost ne može pouzdano izmjeriti, biološka imovina mjeri se po trošku nabave umanjene za ispravak vrijednosti i za gubitke od umanjenja vrijednosti sukladno HSFI 6.

Vrijednosti iskazane u financijskim izvještajima (iznosi)

Sve vrijednosti iskazane u financijskim izvještajima i bilješkama izražene su u kunama bez lipa.

IV. RAČUN DOBITI I GUBITKA

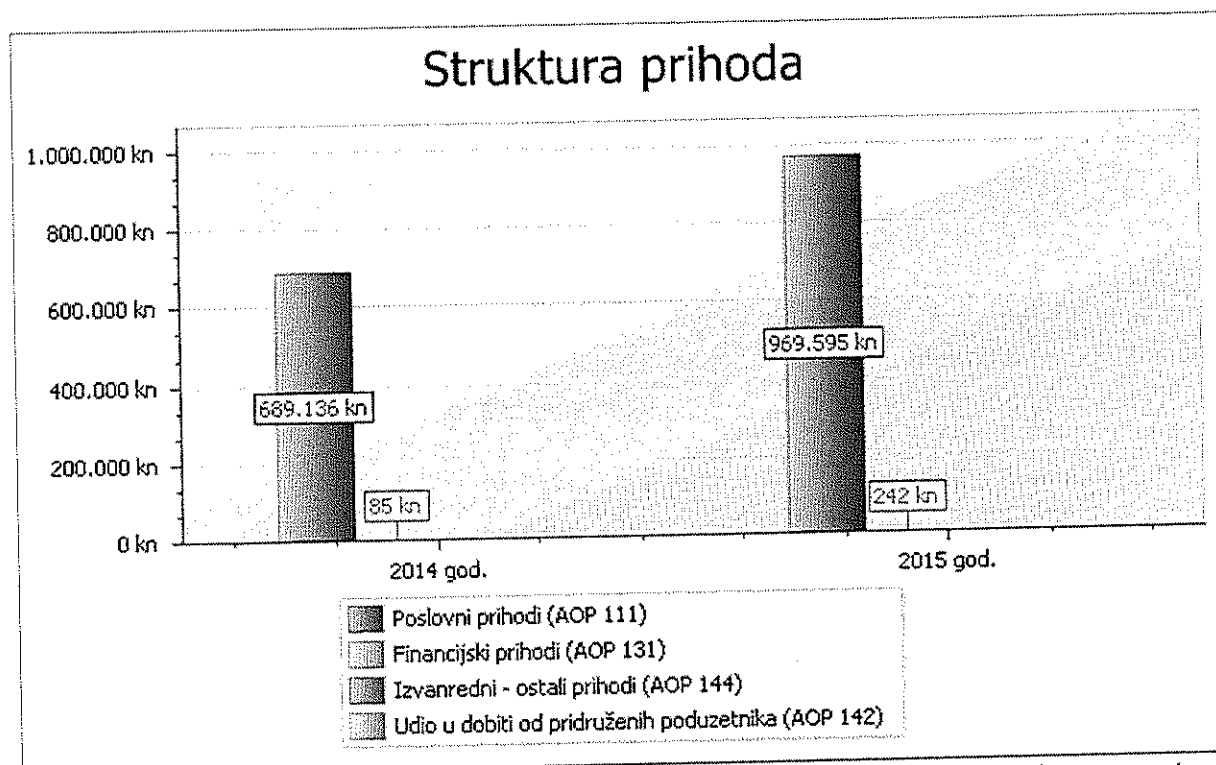
Bilješka br. 1

Prihodi

Prihodi u obračunskom razdoblju za koje se sastavljaju financijski izvještaji su se u odnosu na prethodnu poslovnu godinu promijenili za + 40,7 %.

Tablica 1. Struktura prihoda

Pozicija	2014	%	2015	%	Index
1	2	3	4	5	6 (4/2*100)
Poslovni prihodi (AOP 111)	689.136	100,0	969.595	100,0	140,7
Financijski prihodi (AOP 131)	85	0,0	242	0,0	284,7
Izvanredni - ostali prihodi (AOP 144)	0	0,0	0	0,0	0,0
Udio u dobiti od pridruženih poduzetnika (AOP 142)	0	0,0	0	0,0	0,0
Ukupni prihodi (AOP 146)	689.221	100,0	969.837	100,0	140,7



Promjena prihoda u odnosu na proteklu godinu u prvom je redu rezultat promjene prihoda od djelatnosti društva.

Poslovni prihodi

Tablica 2. Struktura poslovnih prihoda

Pozicija	2014	%	2015	%	Index
1	2	3	4	5	6 (4/2*100)
Prihodi od prodaje (AOP 112)	3.200	0,5	219.259	22,6	6.851,8
Ostali poslovni prihodi (AOP 113)	685.936	99,5	750.336	77,4	109,4
Ukupno poslovni prihodi (AOP 111)	689.136	100,0	969.595	100,0	140,7

Prihod od prodaje čine 22,6 % poslovnih prihoda. Ostali poslovni prihodi čine 77,4 % ukupnih prihoda.

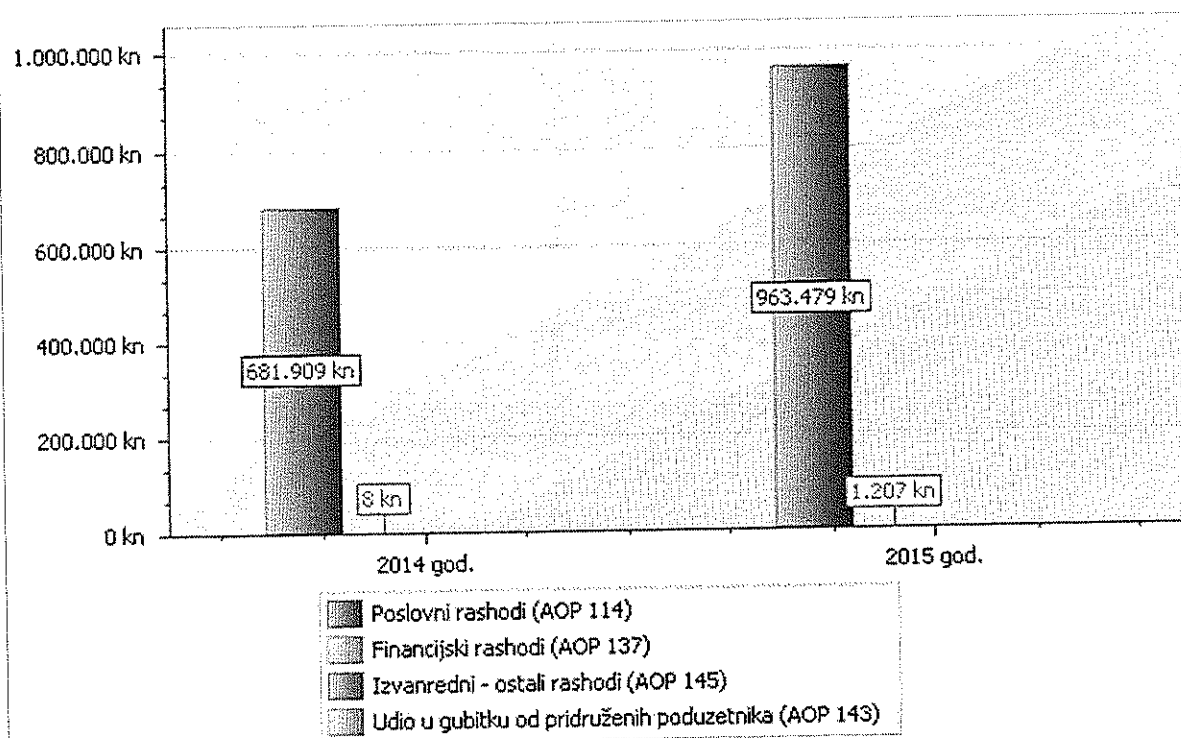
Bilješka br. 2

Rashodi

Tablica 3. Struktura rashoda

Pozicija	2014	%	2015	%	Index
1	2	3	4	5	6 (4/2*100)
Poslovni rashodi (AOP 114)	681.909	100,0	963.479	99,9	141,3
Financijski rashodi (AOP 137)	8	0,0	1.207	0,1	15.087,5
Izvanredni - ostali rashodi (AOP 145)	0	0,0	0	0,0	0,0
Udio u gubitku od pridruženih poduzetnika (AOP 143)	0	0,0	0	0,0	0,0
Ukupni rashodi (AOP 147)	681.917	100,0	964.686	100,0	141,5

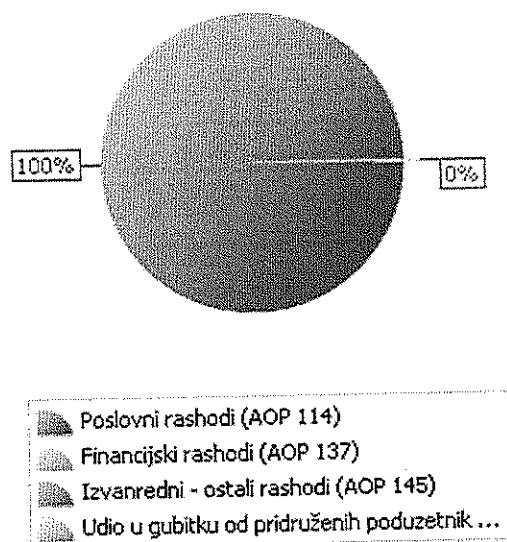
Struktura rashoda



Ukupni rashodi obračunskog razdoblja na koje se odnose financijski izvještaji su se u odnosu na prethodnu godinu promijenili za + 41,5 %.

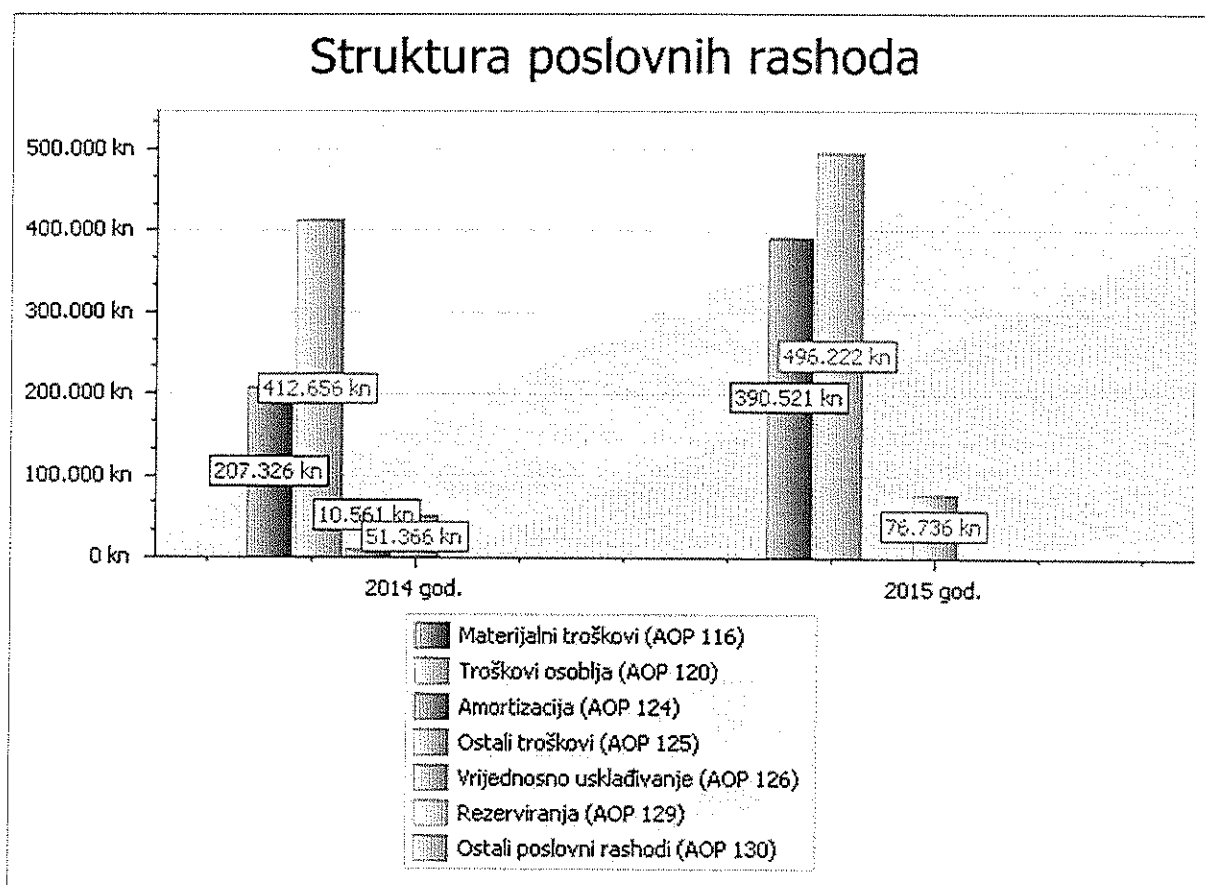
Poslovni rashodi u strukturi ukupnih rashoda sudjeluju s 99,9 %.

Struktura rashoda - tekuće razdoblje



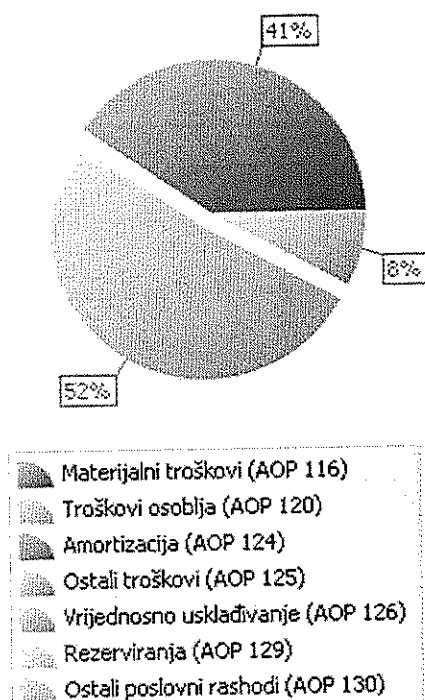
Tablica 4. Struktura poslovnih rashoda

Pozicija	2014	%	2015	%	Index
1	2	3	4	5	6 (4/2*100)
Materijalni troškovi (AOP 116)	207.326	30,4	390.521	40,5	188,4
Troškovi osoblja (AOP 120)	412.656	60,5	496.222	51,5	120,3
Amortizacija (AOP 124)	10.561	1,5	0	0,0	0,0
Ostali troškovi (AOP 125)	51.366	7,5	76.736	8,0	149,4
Vrijednosno usklađivanje (AOP 126)	0	0,0	0	0,0	0,0
Rezerviranja (AOP 129)	0	0,0	0	0,0	0,0
Ostali poslovni rashodi (AOP 130)	0	0,0	0	0,0	0,0
Ukupno	681.909	99,9	963.479	100,0	141,3



Usporedba prethodne i poslovne godine na koju se odnose financijski izvještaji pokazuje trendove kretanja troškova, te udio pojedinih troškova u odnosu na ukupne troškove.

Struktura poslovnih rashoda - tekuće razdoblje



Bilješka br. 3

Financijski rashodi

Tablica 5. Struktura financijskih rashoda

Pozicija	2014	%	2015	%	Index
1	2	3	4	5	6 (4/2*100)
Kamate, tečajne razlike i drugi rashodi s povezanim poduzetnicima (AOP 138)	8	100,0	976	80,9	12.200,0
Kamate, tečajne razlike i drugi rashodi iz odnosa s nepovezanim poduzetnicima i drugim osobama (AOP 139)	0	0,0	231	19,1	0,0
Nerealizirani gubici (rashodi) financijske imovine (AOP 140)	0	0,0	0	0,0	0,0
Ostali financijski rashodi (AOP 141)	0	0,0	0	0,0	0,0
Ukupno financijski rashodi (AOP 137)	8	100,0	1.207	100,0	15.087,5

Financijske rashode čine rashodi po osnovu kamata, tečajnih razlika, nerealizirani gubici po osnovu usklađenja financijske imovine i ostali financijski rashodi. Posebno se iskazuju financijski rashodi (kamate, tečajne razlike i drugi rashodi) iz odnosa s povezanim

osobama i iz odnosa s nepovezanim osobama. U tablici 5. vidljiva je struktura i kretanje financijskih rashoda.

Bilješka br. 4

Poslovni rezultat prije oporezivanja

Društvo je u obračunskom razdoblju na koje se odnose financijski izvještaji iskazalo sljedeći rezultat prije oporezivanja:

Tablica 6. Utvrđivanje rezultata

Pozicija	2014	2015	Index
Ukupni prihodi (AOP 146)	689.221	969.837	140,7
Ukupni rashodi (AOP 147)	681.917	964.686	141,5
Dobit prije oporezivanja (AOP 149)	7.304	5.151	70,5
Gubitak prije oporezivanja (AOP 150)	0	0	0,0

Odnosi poslovnih rezultata u odnosu na proteklu poslovnu godinu iskazani su u tablici 6.

Bilješka br. 5

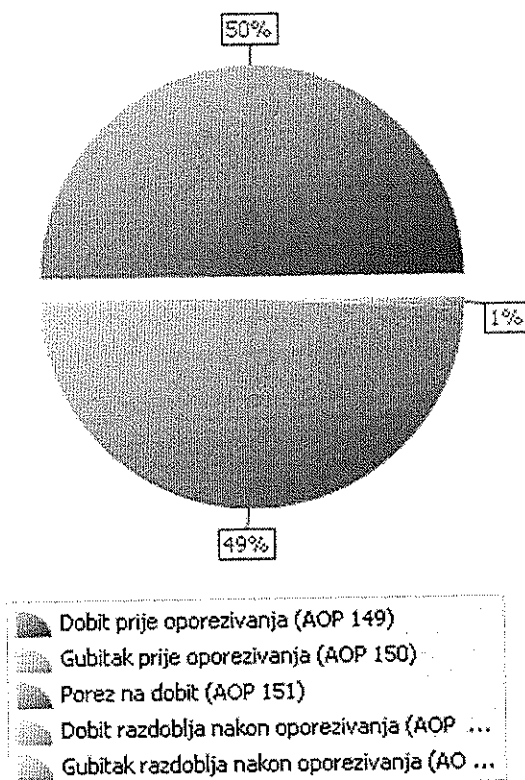
Poslovni rezultat nakon oporezivanja

Društvo je, sukladno o Zakonu o porezu na dobit, obračunalo porez na dobit po stopi od 20% na osnovicu poreza na dobit (dobiti prije oporezivanja+uvećanje porezne osnovice-umanjenja porezne osnovice). U tablici 7. prikazan je obračun dobiti/gubitka razdoblja.

Tablica 7. Neto dobit/gubitak razdoblja, porez na dobit

R. br.	Opis	Iznos
1	Dobit prije oporezivanja (AOP 149)	5.151
2	Gubitak prije oporezivanja (AOP 150)	0
3	Porez na dobit (AOP 151)	5.052
4	Dobit razdoblja nakon oporezivanja (AOP 153)	99
5	Gubitak razdoblja nakon oporezivanja (AOP 154)	0

Neto dobit/gubitak razdoblja, porez na dobit



V. BILANCA

AKTIVA

DUGOTRAJNA IMOVINA

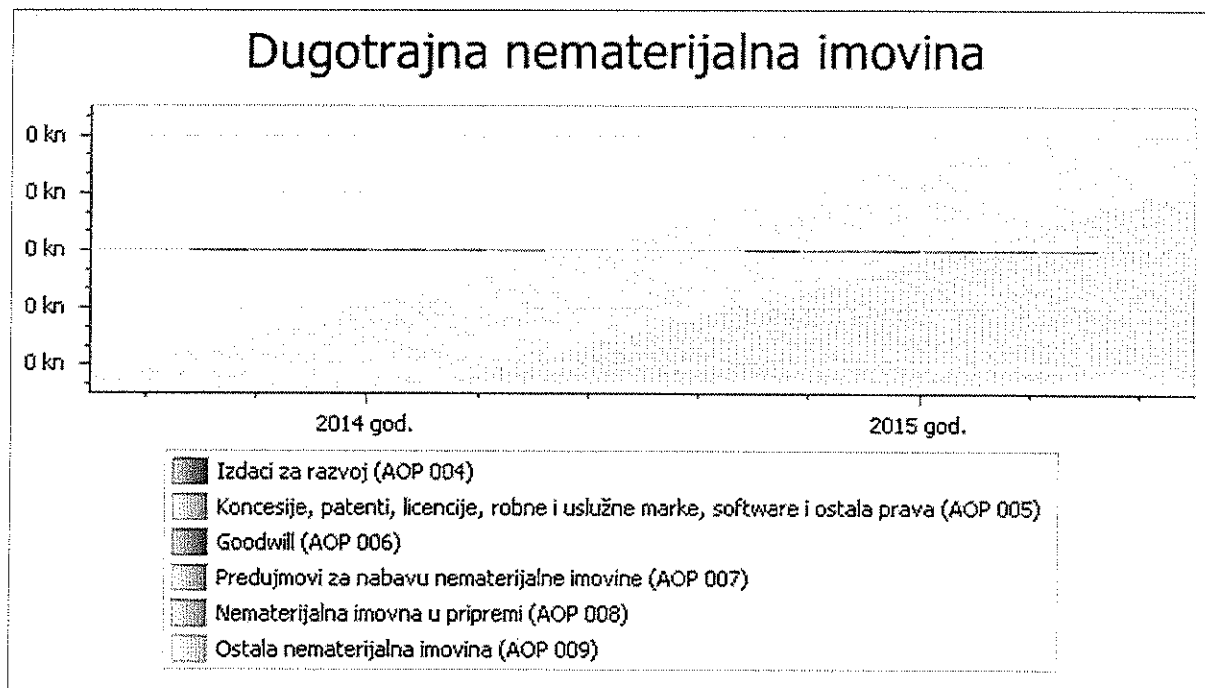
Bilješka br. 6

Dugotrajna nematerijalna imovina

Amortizacija dugotrajne nematerijalne imovine obračunava se sukladno korisnom vijeku uporabe, linearnom metodom, primjenom stopa sukladno računovodstvenim politikama.

Tablica 8. Dugotrajna nematerijalna imovina

R. br.	Opis	2014	2015	Index
1	Izdaci za razvoj (AOP 004)	0	0	0,0
2	Koncesije, patenti, licencije, robne i uslužne marke, software i ostala prava (AOP 005)	0	0	0,0
3	Goodwill (AOP 006)	0	0	0,0
4	Predujmovi za nabavu nematerijalne imovine (AOP 007)	0	0	0,0
5	Nematerijalna imovina u pripremi (AOP 008)	0	0	0,0
6	Ostala nematerijalna imovina (AOP 009)	0	0	0,0
7	Ukupno nematerijalna imovina (AOP 003)	0	0	0,0



Bilješka br. 7

Dugotrajna materijalna imovina

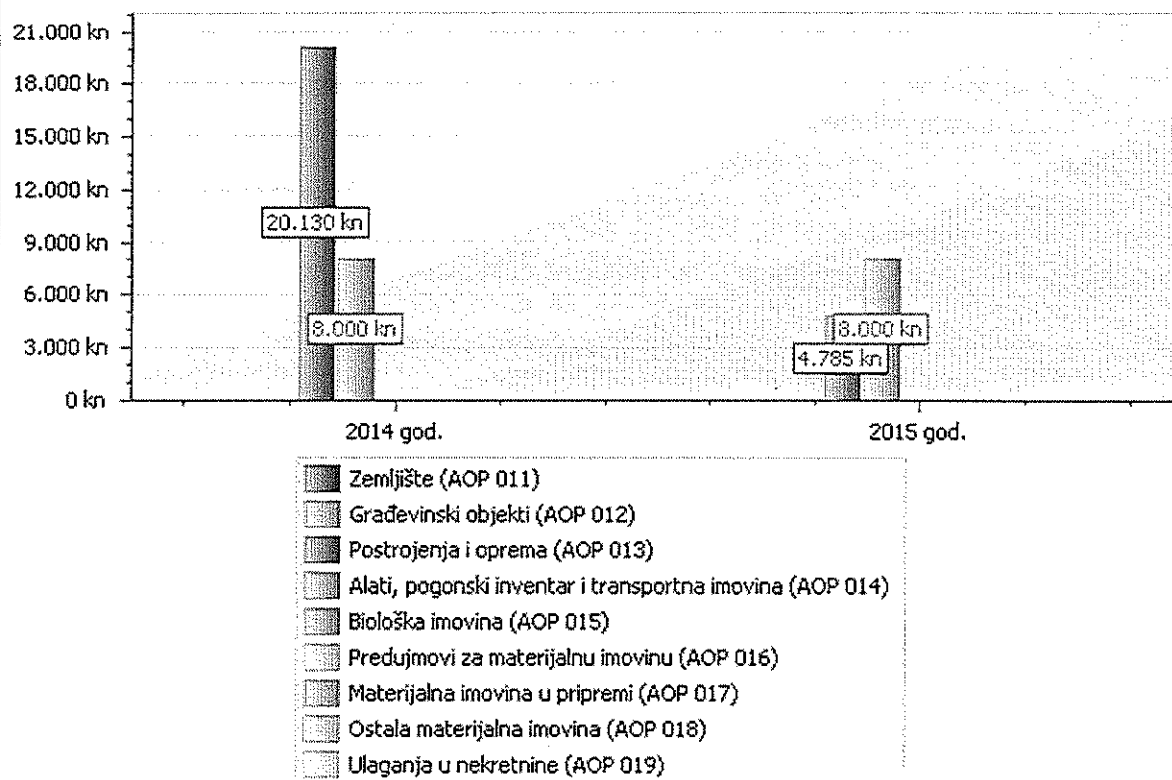
Amortizacija dugotrajne materijalne imovine obračunava se sukladno korisnom vijeku uporabe, linearnom metodom, primjenom stopa sukladno računovodstvenim politikama. Eventualne razlike između podatka o iznosu amortizacije iskazane u računu dobiti i gubitka (tablica 4.) i amortizacije iskazane u analitici osnovnih sredstava odnose se na uvećanje troška amortizacije za PDV na 30% iznosa amortizacije na osobna vozila (automobili, zrakoplovi, plovila i sl.) što rezultira uvećanjem troška amortizacije.

Kretanje stanja dugotrajne materijalne imovine vidljivo je u tablici 9.

Tablica 9. Dugotrajna materijalna imovina

R. br.	Opis	2014	2015	Index
1	Zemljište (AOP 011)	0	0	0,0
2	Građevinski objekti (AOP 012)	0	0	0,0
3	Postrojenja i oprema (AOP 013)	20.130	4.785	23,8
4	Alati, pogonski inventar i transportna imovina (AOP 014)	8.000	8.000	100,0
5	Biološka imovina (AOP 015)	0	0	0,0
6	Predumjmovi za materijalnu imovinu (AOP 016)	0	0	0,0
7	Materijalna imovina u pripremi (AOP 017)	0	0	0,0
8	Ostala materijalna imovina (AOP 018)	0	0	0,0
9	Ulaganja u nekretnine (AOP 019)	0	0	0,0
10	Ukupno materijalna imovina (AOP 010)	28.130	12.785	45,4

Dugotrajna materijalna imovina

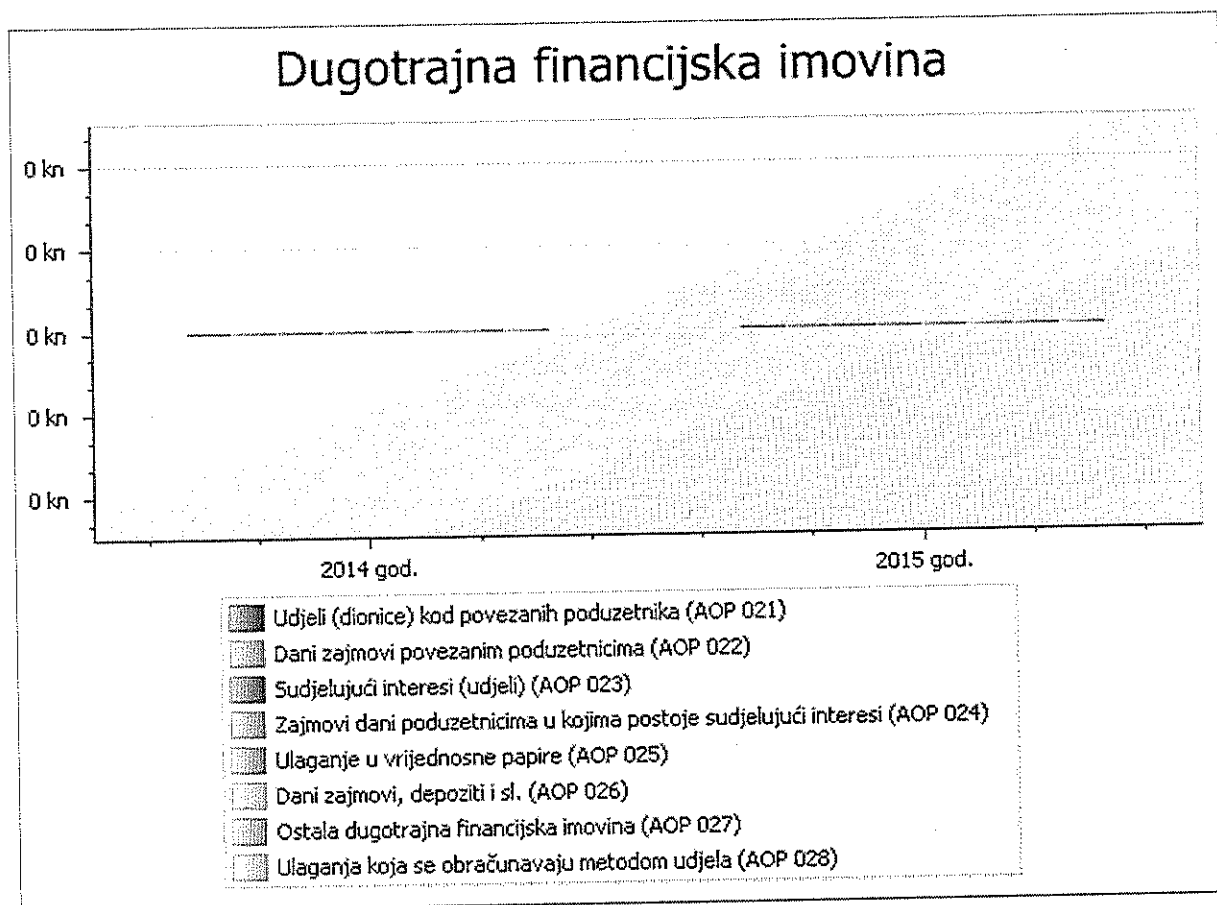


Bilješka br. 8

Dugotrajna financijska imovina

Tablica 10. Dugotrajna financijska imovina

R. br.	Opis	2014	2015	Index
1	Udjeli (dionice) kod povezanih poduzetnika (AOP 021)	0	0	0,0
2	Dani zajmovi povezanim poduzetnicima (AOP 022)	0	0	0,0
3	Sudjelujući interesi (udjeli) (AOP 023)	0	0	0,0
4	Zajmovi dani poduzetnicima u kojima postoje sudjelujući interesi (AOP 024)	0	0	0,0
5	Ulaganje u vrijednosne papire (AOP 025)	0	0	0,0
6	Dani zajmovi, depoziti i sl. (AOP 026)	0	0	0,0
7	Ostala dugotrajna financijska imovina (AOP 027)	0	0	0,0
8	Ulaganja koja se obračunavaju metodom udjela (AOP 028)	0	0	0,0
9	Ukupno dugotrajna financijska imovina (AOP 020)	0	0	0,0

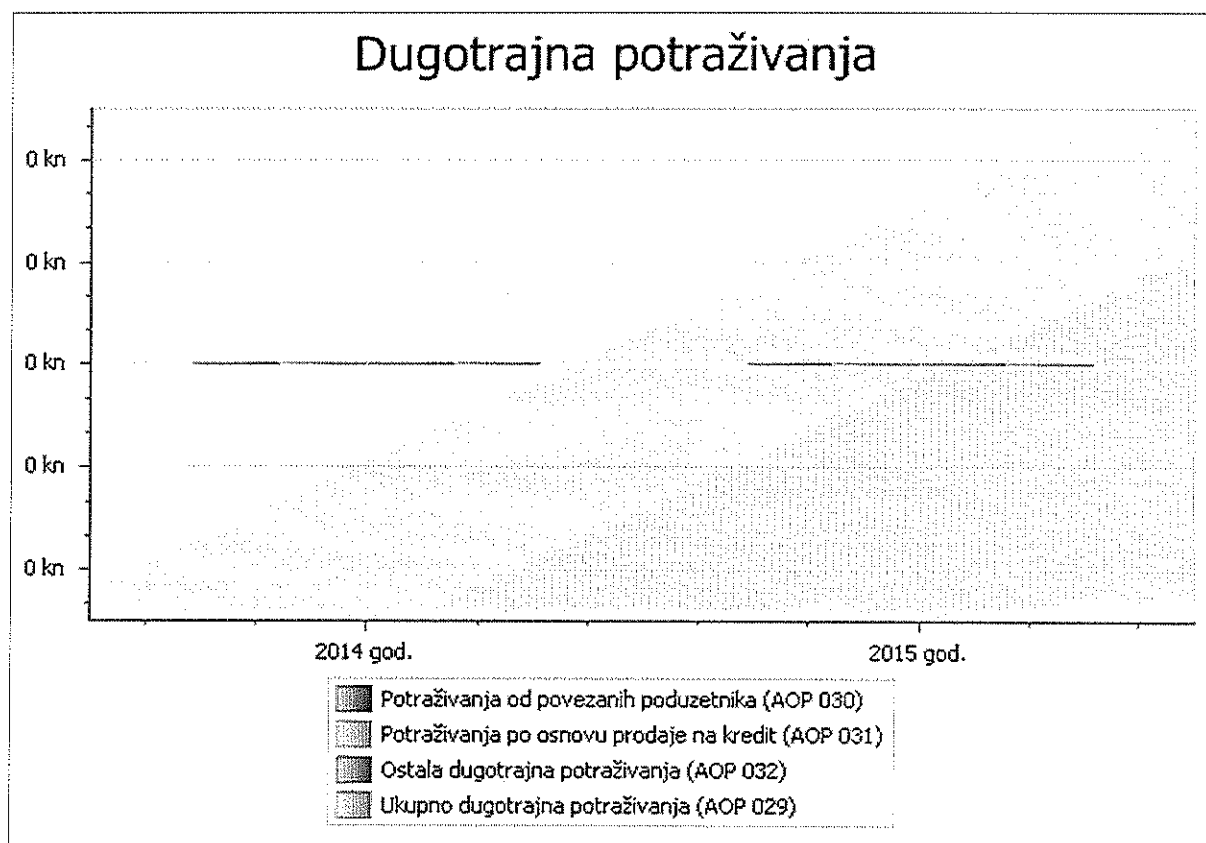


Bilješka br. 9

Dugotrajna potraživanja

Tablica 11. Dugotrajna potraživanja

R. br.	Opis	2014	2015	Index
1	Potraživanja od povezanih poduzetnika (AOP 030)	0	0	0,0
2	Potraživanja po osnovu prodaje na kredit (AOP 031)	0	0	0,0
3	Ostala dugotrajna potraživanja (AOP 032)	0	0	0,0
4	Ukupno dugotrajna potraživanja (AOP 029)	0	0	0,0



KRA TKOTRAJNA IMOVINA


Bilješka br. 10

Zalihe

Kretanje zaliha u odnosu na proteklu poslovnu godinu kao i struktura zaliha prikazano je u tablici 12.

Tablica 12. Struktura zaliha

Pozicija	2014	%	2015	%	Indeks
Sirovine i materijal (AOP 036)	0	0,0	0	0,0	0,0
Proizvodnja u tijeku (AOP 037)	0	0,0	0	0,0	0,0
Gotovi proizvodi (AOP 038)	0	0,0	0	0,0	0,0
Trgovačka roba (AOP 039)	0	0,0	0	0,0	0,0
Predujmovi za zalihe (AOP 040)	0	0,0	0	0,0	0,0
Dugotrajna imovina namijenjena prodaji (AOP 041)	0	0,0	0	0,0	0,0
Biološka imovina (AOP 042)	0	0,0	0	0,0	0,0
Ukupno zalihe (AOP 035)	0	0,0	0	0,0	0,0

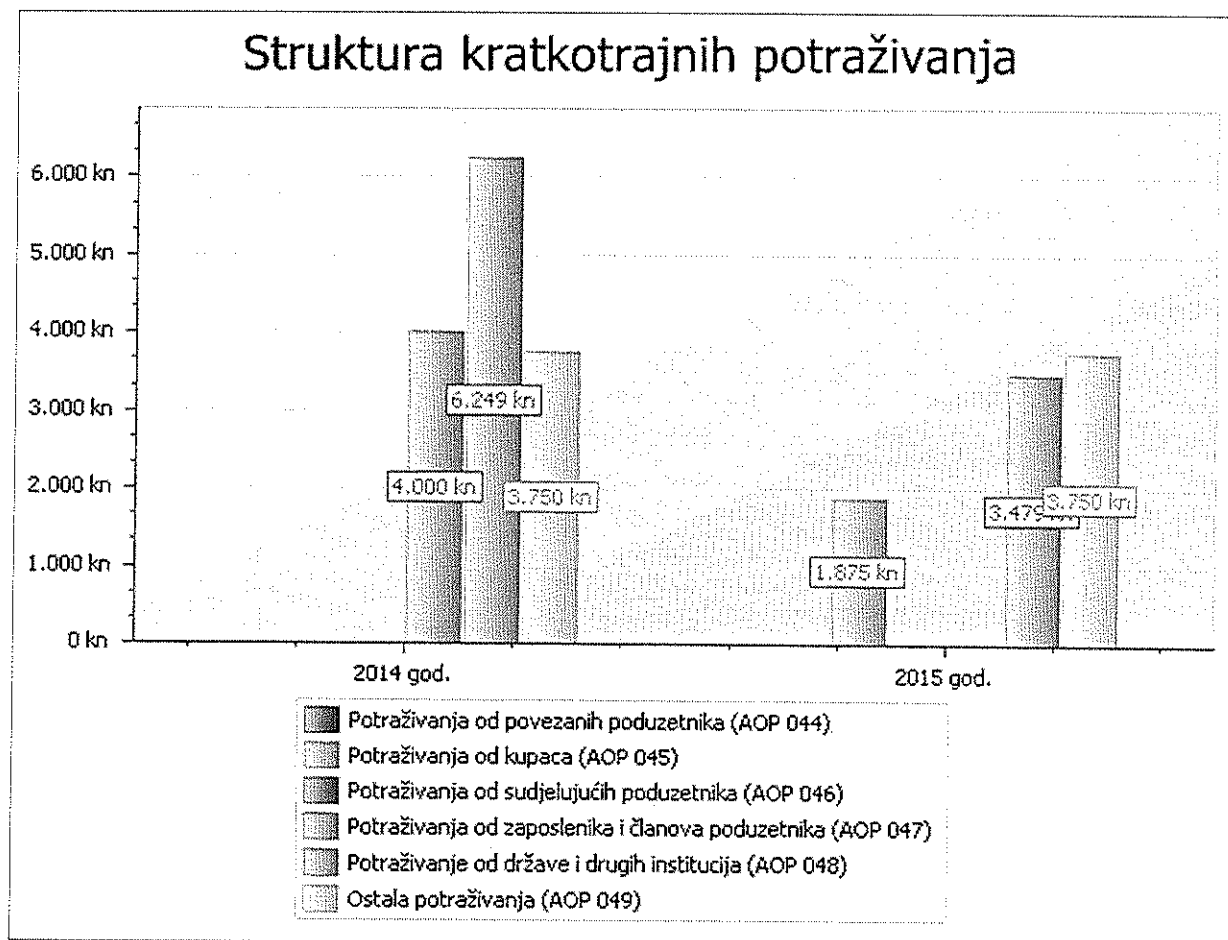


Bilješka br. 11

Kratkotrajna potraživanja

Tablica 13. Struktura kratkotrajnih potraživanja

Pozicija	2014	%	2015	%	Indeks
Potraživanja od povezanih poduzetnika (AOP 044)	0	0,0	0	0,0	0,0
Potraživanja od kupaca (AOP 045)	0	0,0	1.875	20,6	0,0
Potraživanja od sudjelujućih poduzetnika (AOP 046)	0	0,0	0	0,0	0,0
Potraživanja od zaposlenika i članova poduzetnika (AOP 047)	4.000	28,6	0	0,0	0,0
Potraživanje od države i drugih institucija (AOP 048)	6.249	44,6	3.479	38,2	55,7
Ostala potraživanja (AOP 049)	3.750	26,8	3.750	41,2	100,0
Ukupno kratkotrajna potraživanja (AOP 043)	13.999	100,0	9.104	100,0	65,0

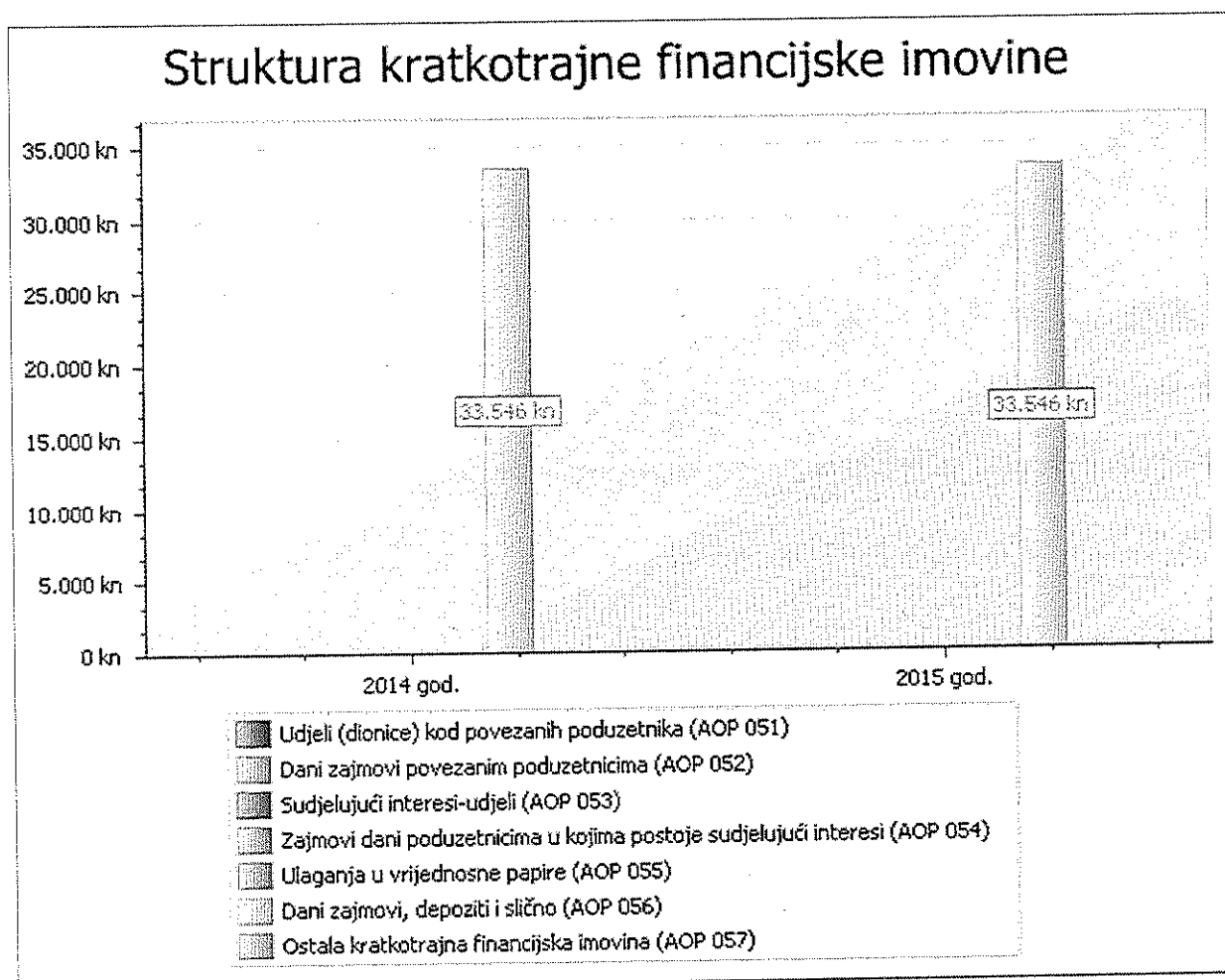


Bilješka br. 12

Kratkotrajna financijska imovina

Tablica 14. Struktura kratkotrajne financijske imovine

R. br.	Opis	2014	2015	Index
1	Udjeli (dionice) kod povezanih poduzetnika (AOP 051)	0	0	0,0
2	Dani zajmovi povezanim poduzetnicima (AOP 052)	0	0	0,0
3	Sudjelujući interesi-udjeli (AOP 053)	0	0	0,0
4	Zajmovi dani poduzetnicima u kojima postoje sudjelujući interesi (AOP 054)	0	0	0,0
5	Ulaganja u vrijednosne papire (AOP 055)	0	0	0,0
6	Dani zajmovi, depoziti i slično (AOP 056)	33.546	33.546	100,0
7	Ostala kratkotrajna financijska imovina (AOP 057)	0	0	0,0
8	Ukupno kratkotrajna financijska imovina (AOP 050)	33.546	33.546	100,0



Bilješka br. 13

Novac na računu i u blagajni

Na dan sastavljanja financijskih izvještaja novac koje društvo ima na poslovnom računu kod poslovne banke i u blagajni društva iznosi 44.219 kn.

PASIVA

Bilješka br. 14

Kapital i rezerve

Ukupni kapital i rezerve društva na dan sastavljanja financijskih izvještaja iznosi 21.891 kn.

Ukupni kapital i rezerve sastoje se od zbroja temeljnog (upisanog) kapitala, kapitalnih rezervi, rezervi iz dobiti, revalorizacijskih rezervi, zadržane dobiti, dobitka poslovne godine, manjinskog interesa koji se umanjuje za preneseni gubitak i gubitak poslovne godine.

Bilješka br. 15

Temeljni upisani kapital

Na dan sastavljanja financijskih izvještaja temeljni kapital Društva iznosio je 20.000 kn.

Bilješka br. 16

Kapitalne rezerve

Kapitalne rezerve na dan sastavljanja financijskih izvještaja iznose 0 kn.

Bilješka br. 17

Rezerve iz dobiti

Rezerve iz dobiti na dan sastavljanja financijskih izvještaja iznose 0 kn.

Tablica 15. Struktura rezervi iz dobiti

R. br.	Opis	2014	2015	Index
1	Zakonske rezerve (AOP 066)	0	0	0,0
2	Rezerve za vlastite dionice (AOP 067)	0	0	0,0
3	Vlastite dionice i udjeli (odbitna stavka) (AOP 068)	0	0	0,0
4	Statutarne rezerve (AOP 069)	0	0	0,0
5	Ostale rezerve (AOP 070)	0	0	0,0
6	Ukupno rezerve iz dobiti (AOP 065)	0	0	0,0

Tablica 15. pokazuje kretanje rezervi iz dobiti u odnosu na proteklu poslovnu godinu.

Bilješka br. 18

Revalorizacijske rezerve

Revalorizacijske rezerve na dan sastavljanja financijskih izvještaja iznose 0 kn.

Bilješka br. 19

Zadržana dobit

Zadržana dobit na dan sastavljanja financijskih izvještaja iznosi 1.792 kn.

Tablica 16. Zadržana dobit

R. br.	Opis	2014	2015	Index
1	Zadržana dobit (AOP 073)	353	1.792	507,6

U odnosu na proteklu godinu zadržana dobit se promijenila za + 407,6 %.

Bilješka br. 20

Preneseni gubitak

Preneseni gubitak na dan sastavljanja financijskih izvještaja iznosi 0 kn.

Bilješka br. 21

Dobit poslovne godine

Dobit poslovne godine na dan sastavljanja financijskih izvještaja iznosi 99 kn.

Bilješka br. 22

Manjinski interes

Manjinski interes na dan sastavljanja financijskih izvještaja iznosi 0 kn.

Bilješka br. 23

Rezerviranja

Tablica 17. Rezerviranja

R. br.	Opis	2014	2015	Index
1	Rezerviranja za mirovine , otpremnine i sl. obveze (AOP 080)	0	0	0,0
2	Rezerviranja za porezne obveze (AOP 081)	0	0	0,0
3	Druga rezerviranja (AOP 082)	0	0	0,0
4	Ukupno rezerviranja (AOP 079)	0	0	0,0

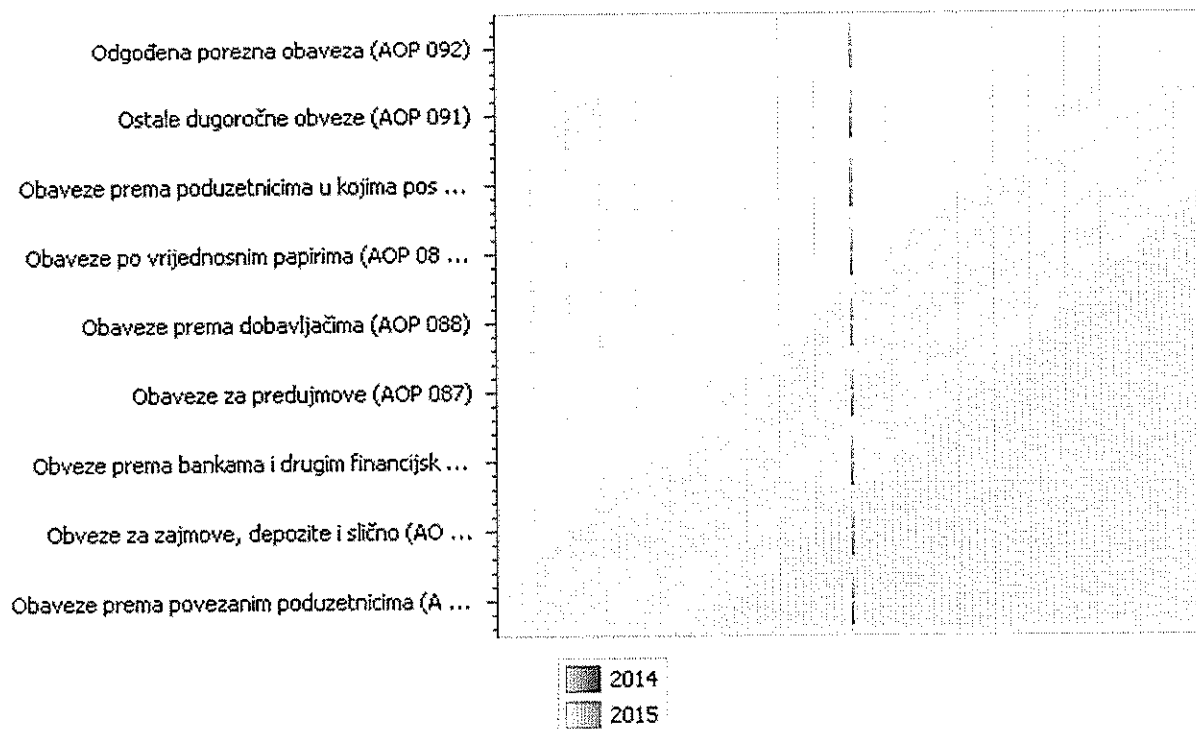
Tablica 17. pokazuje kretanje rezerviranja u odnosu na proteklu poslovnu godinu.

Bilješka br. 24**Dugoročne obveze**

Tablica 18. Struktura i kretanje dugoročnih obveza

Pozicija	2014	%	2015	%	Indeks
Obaveze prema povezanim poduzetnicima (AOP 084)	0	0,0	0	0,0	0,0
Obveze za zajmove, depozite i slično (AOP 085)	0	0,0	0	0,0	0,0
Obveze prema bankama i drugim financijskim institucijama (AOP 086)	0	0,0	0	0,0	0,0
Obaveze za predujmove (AOP 087)	0	0,0	0	0,0	0,0
Obaveze prema dobavljačima (AOP 088)	0	0,0	0	0,0	0,0
Obaveze po vrijednosnim papirima (AOP 089)	0	0,0	0	0,0	0,0
Obaveze prema poduzetnicima u kojima postoje sudjelujući interesi (AOP 090)	0	0,0	0	0,0	0,0
Ostale dugoročne obveze (AOP 091)	0	0,0	0	0,0	0,0
Odgodena porezna obaveza (AOP 092)	0	0,0	0	0,0	0,0
Ukupno dugoročne obveze (AOP 083)	0	0,0	0	0,0	0,0

Struktura i kretanje dugoročnih obveza

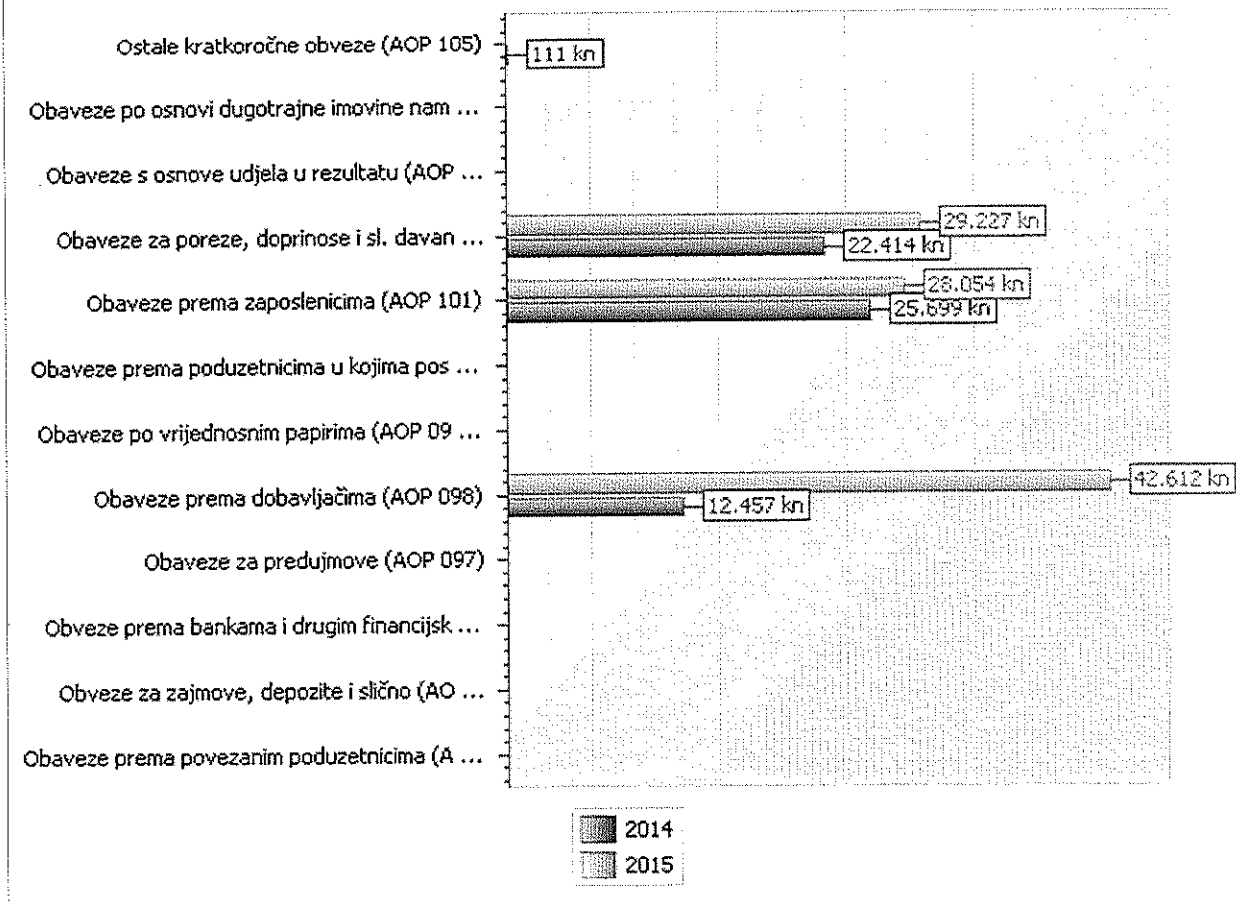


Bilješka br. 25**Kratkoročne obveze**

Tablica 19. Struktura kratkoročnih obveza

Pozicija	2014	%	2015	%	Indeks
Obaveze prema povezanim poduzetnicima (AOP 094)	0	0,0	0	0,0	0,0
Obveze za zajmove, depozite i slično (AOP 095)	0	0,0	0	0,0	0,0
Obveze prema bankama i drugim financijskim institucijama (AOP 096)	0	0,0	0	0,0	0,0
Obaveze za predujmove (AOP 097)	0	0,0	0	0,0	0,0
Obaveze prema dobavljačima (AOP 098)	12.457	20,5	42.612	42,7	342,1
Obaveze po vrijednosnim papirima (AOP 099)	0	0,0	0	0,0	0,0
Obaveze prema poduzetnicima u kojima postoje sudjelujući interesi (AOP 100)	0	0,0	0	0,0	0,0
Obaveze prema zaposlenicima (AOP 101)	25.699	42,4	28.054	28,1	109,2
Obaveze za poreze, doprinose i sl. davanja (AOP 102)	22.414	36,9	29.227	29,3	130,4
Obaveze s osnove udjela u rezultatu (AOP 103)	0	0,0	0	0,0	0,0
Obaveze po osnovi dugotrajne imovine namijenjene prodaji (AOP 104)	0	0,0	0	0,0	0,0
Ostale kratkoročne obveze (AOP 105)	111	0,2	0	0,0	0,0
Ukupno kratkoročne obveze (AOP 093)	60.681	100,0	99.893	100,1	164,6

Struktura kratkoročnih obveza



Obveze prema dobavljačima

Kratkoročne obveze prema dobavljačima čine 42,7 % ukupnih kratkoročnih obveza Društva, a odnose se na obveze prema domaćim i inozemnim dobavljačima za nabavku materijala, roba i usluga. Kratkoročne obveze su se promijenile za + 64,6 % u odnosu na prethodnu godinu.

Obveze prema zaposlenima

Kratkoročne obveze prema zaposlenima odnose se na neisplaćenu plaću za prosinac 2015. godine.

Obveze za poreze i doprinose

Obveze za poreze i doprinose čine 29,3 % ukupnih kratkoročnih obveza Društva, a odnose se na neplaćene doprinose i poreze koji se odnose na neisplaćene plaće radnika, neplaćeni porez na dodanu vrijednost po obračunu, neplaćeni porez na dobit, te ostale neplaćene porezne obveze.

VI. PRIHVAĆANJE I OBJAVA FINANCIJSKIH IZVJEŠTAJA OD STRANE UPRAVE DRUŠTVA

Objava financijskih izvještaja

Uprava društva je, svojom odlukom i ovjerom financijskih izvještaja, prihvatila financijske izvještaje za 2015. godinu i odobrila objavu.

Voditelj računovodstva:
Mirjana Batković

Direktor:
Jasmina Cvetković Braim

BILANCA
stanje na dan 31.12.2015.

Obrazac
POD-BIL

Obveznik: 05720555510: Razvojna agencija MRAY doo

Naziv pozicije	AGP oznaka	Ror klasika	Prethodna godina (1990)	Tekuća godina (2015)
AKTIVA				
A) POTRAŽIVANJA ZA UPISANI A NEUPLAĆENI KAPITAL	001		0	0
B) DUGOTRAJNA IMOVINA (003+010+020+029+033)	002		28.130	12.785
I. NEMATERIJALNA IMOVINA (004 do 009)	003		0	0
1. Izdaci za razvoj	004		0	0
2. Koncesije, patenti, licencije, robne i uslužne marke, softver i ostala prava	005		0	0
3. Goodwill	006		0	0
4. Predujmovi za nabavu nematerijalne imovine	007		0	0
5. Nematerijalna imovina u pripremi	008		0	0
6. Ostala nematerijalna imovina	009		0	0
II. MATERIJALNA IMOVINA (011 do 019)	010		28.130	12.785
1. Zemljište	011		0	0
2. Građevinski objekti	012		0	0
3. Postrojenja i oprema	013		20.130	4.785
4. Alati, pogonski inventar i transportna imovina	014		8.000	8.000
5. Biološka imovina	015		0	0
6. Predujmovi za materijalnu imovinu	016		0	0
7. Materijalna imovina u pripremi	017		0	0
8. Ostala materijalna imovina	018		0	0
9. Ulaganje u nekretnine	019		0	0
III. DUGOTRAJNA FINACIJSKA IMOVINA (021 do 028)	020		0	0
1. Udjeli (dionice) kod povezanih poduzetnika	021		0	0
2. Dani zajmovi povezanim poduzetnicima	022		0	0
3. Sudjelujući interesi (udjeli)	023		0	0
4. Zajmovi dani poduzetnicima u kojima postoje sudjelujući interesi	024		0	0
5. Ulaganja u vrijednosne papire	025		0	0
6. Dani zajmovi, depoziti i slično	026		0	0
7. Ostala dugotrajna financijska imovina	027		0	0
8. Ulaganja koja se obračunavaju metodom udjela	028		0	0
IV. POTRAŽIVANJA (030 do 032)	029		0	0
1. Potraživanja od povezanih poduzetnika	030		0	0
2. Potraživanja po osnovi prodaje na kredit	031		0	0
3. Ostala potraživanja	032		0	0
V. ODGOĐENA POREZNA IMOVINA	033		0	0
C) KRATKOTRAJNA IMOVINA (035+043+050+058)	034		316.508	85.869
I. ZALIHE (036 do 042)	035		0	0
1. Sirovine i materijal	036		0	0
2. Proizvodnja u tijeku	037		0	0
3. Gotovi proizvodi	038		0	0
4. Trgovačka roba	039		0	0
5. Predujmovi za zalihe	040		0	0
6. Dugotrajna imovina namijenjena prodaji	041		0	0
7. Biološka imovina	042		0	0
II. POTRAŽIVANJA (044 do 049)	043		13.999	9.104
1. Potraživanja od povezanih poduzetnika	044		0	0
2. Potraživanja od kupaca	045		0	1.875
3. Potraživanja od sudjelujućih poduzetnika	046		0	0
4. Potraživanja od zaposlenika i članova poduzetnika	047		4.000	0
5. Potraživanja od države i drugih institucija	048		6.249	3.479
6. Ostala potraživanja	049		3.750	3.750
III. KRATKOTRAJNA FINACIJSKA IMOVINA (051 do 057)	050		33.546	33.546
1. Udjeli (dionice) kod povezanih poduzetnika	051		0	0

BILANCA
stanje na dan 31.12.2015.

Obrazac
POD-BIL

Obveznik: 05720555510; Razvojna agencija MRAV doo

Naziv pozicije	ASP označ.	Ror biljeske	Prethodna godina (neto)	Tekuća godina (neto)
1	2	3	4	5
2. Dani zajmovi povezanim poduzetnicima	052		0	0
3. Sudjelujući interesi (udjeli)	053		0	0
4. Zajmovi dani poduzetnicima u kojima postoje sudjelujući interesi	054		0	0
5. Ulaganja u vrijednosne papire	055		0	0
6. Dani zajmovi, depoziti i slično	056		33.546	33.546
7. Ostala financijska imovina	057		0	0
IV. NOVAC U BANC I BLAGAJNI	058		268.963	44.219
D) PLAĆENI TROŠKOVI BUDUĆEG RAZDOBLJA I OBRACUNATI PRIHODI	059		0	22.130
E) UKUPNO AKTIVA (001+002+034+059)	060		344.638	121.784
F) IZVANBILANČNI ZAPISI	061		0	0
PASIVA				
A) KAPITAL I REZERVE (063+064+065+071+072+075+078)	062		21.792	21.891
I. TEMELJNI (UPISANI) KAPITAL	063		20.000	20.000
II. KAPITALNE REZERVE	064		0	0
III. REZERVE IZ DOBITI (066+067-068+069+070)	065		0	0
1. Zakonske rezerve	066		0	0
2. Rezerve za vlastite dionice	067		0	0
3. Vlastite dionice i udjeli (odbitna stavka)	068		0	0
4. Statutarne rezerve	069		0	0
5. Ostale rezerve	070		0	0
IV. REVALORIZACIJSKE REZERVE	071		0	0
V. ZADRŽANA DOBIT ILI PRENESENI GUBITAK (073-074)	072		353	1.792
1. Zadržana dobit	073		353	1.792
2. Preneseni gubitak	074		0	0
VI. DOBIT ILI GUBITAK POSLOVNE GODINE (076-077)	075		1.439	99
1. Dobit poslovne godine	076		1.439	99
2. Gubitak poslovne godine	077		0	0
VII. MANJINSKI INTERES	078		0	0
B) REZERVIRANJA (080 do 082)	079		0	0
1. Rezerviranja za mirovine, otpremnine i slične obveze	080		0	0
2. Rezerviranja za porezne obveze	081		0	0
3. Druga rezerviranja	082		0	0
C) DUGOROČNE OBVEZE (084 do 092)	083		0	0
1. Obveze prema povezanim poduzetnicima	084		0	0
2. Obveze za zajmove, depozite i slično	085		0	0
3. Obveze prema bankama i drugim financijskim institucijama	086		0	0
4. Obveze za predujmove	087		0	0
5. Obveze prema dobavljačima	088		0	0
6. Obveze po vrijednosnim papirima	089		0	0
7. Obveze prema poduzetnicima u kojima postoje sudjelujući interesi	090		0	0
8. Ostale dugoročne obveze	091		0	0
9. Odgođena porezna obveza	092		0	0
D) KRATKOROČNE OBVEZE (094 do 105)	093		60.681	99.893
1. Obveze prema povezanim poduzetnicima	094		0	0
2. Obveze za zajmove, depozite i slično	095		0	0
3. Obveze prema bankama i drugim financijskim institucijama	096		0	0
4. Obveze za predujmove	097		0	0
5. Obveze prema dobavljačima	098		12.457	42.612
6. Obveze po vrijednosnim papirima	099		0	0
7. Obveze prema poduzetnicima u kojima postoje sudjelujući interesi	100		0	0
8. Obveze prema zaposlenicima	101		25.699	28.054
9. Obveze za poreze, doprinose i slična davanja	102		22.414	29.227

BILANCA
stanje na dan 31.12.2015.

Obrazac
POD-BIL

Obveznik: 05720555510; Razvojna agencija MRAV doo				
Naziv pozicije	AOP oznaka	Rbr biljeske	Prethodna godina (malo)	Tekuća godina (malo)
	2	3	4	5
10. Obveze s osnove udjela u rezultatu	103		0	0
11. Obveze po osnovi dugotrajne imovine namijenjene prodaji	104		0	0
12. Ostale kratkoročne obveze	105		111	0
E) ODGOĐENO PLAĆANJE TROŠKOVA I PRIHOD BUDUĆEGA RAZDOBLJA	106		262.165	0
F) UKUPNO – PASIVA (062+079+083+093+106)	107		344.638	121.784
G) IZVANBILANČNI ZAPISI	108		0	0
DODATAK BILANCI (popunjava poduzetnik koji sastavlja konsolidirani godišnji financijski izvještaj)				
A) KAPITAL I REZERVE				
1. Pripisano imateljima kapitala matice	109		0	0
2. Pripisano manjinskom interesu	110		0	0

RAČUN DOBITI I GUBITKA
za razdoblje 01.01.2015. do 31.12.2015.

Obrazac
POD-RDG

Obveznik: 05720555510: Razvojna agencija MRAV doo				
Naziv pozicije	AOP oznaka	Rbr. biljeske	Prethodna godina	Tekuća godina
	2	3	4	5
I. POSLOVNI PRIHODI (112+113)	111		689.436	969.595
1. Prihodi od prodaje	112		3.200	219.259
2. Ostali poslovni prihodi	113		685.936	750.336
II. POSLOVNI RASHODI (115+116+120+124+125+126+129+130)	114		681.909	963.479
1. Promjene vrijednosti zaliha proizvodnje u tijeku i gotovih proizvoda	115		0	0
2. Materijalni troškovi (117 do 119)	116		207.326	390.521
a) Troškovi sirovina i materijala	117		62.545	34.523
b) Troškovi prodane robe	118		0	0
c) Ostali vanjski troškovi	119		144.781	355.998
3. Troškovi osoblja (121 do 123)	120		412.656	496.222
a) Neto plaće i nadnice	121		254.704	299.103
b) Troškovi poreza i doprinosa iz plaća	122		99.312	122.506
c) Doprinosi na plaće	123		58.640	74.613
4. Amortizacija	124		10.561	0
5. Ostali troškovi	125		51.366	76.736
6. Vrijednosno usklađivanje (127+128)	126		0	0
a) dugotrajne imovine (osim financijske imovine)	127		0	0
b) kratkotrajne imovine (osim financijske imovine)	128		0	0
7. Rezerviranja	129		0	0
8. Ostali poslovni rashodi	130		0	0
III. FINANIJSKI PRIHODI (132 do 136)	131		85	242
1. Kamate, tečajne razlike, dividende i slični prihodi iz odnosa s povezanim poduzetnicima	132		0	0
2. Kamate, tečajne razlike, dividende, slični prihodi iz odnosa s nepovezanim poduzetnicima i drugim osobama	133		85	242
3. Dio prihoda od pridruženih poduzetnika i sudjelujućih interesa	134		0	0
4. Nerealizirani dobiti (prihodi) od financijske imovine	135		0	0
5. Ostali financijski prihodi	136		0	0
IV. FINANIJSKI RASHODI (138 do 141)	137		8	1.207
1. Kamate, tečajne razlike i drugi rashodi s povezanim poduzetnicima	138		8	976
2. Kamate, tečajne razlike i drugi rashodi iz odnosa s nepovezanim poduzetnicima i drugim osobama	139		0	231
3. Nerealizirani gubici (rashodi) od financijske imovine	140		0	0
4. Ostali financijski rashodi	141		0	0
V. UDIO U DOBITI OD PRIDRUŽENIH PODUZETNIKA	142		0	0
VI. UDIO U GUBITKU OD PRIDRUŽENIH PODUZETNIKA	143		0	0
VII. IZVANREDNI - OSTALI PRIHODI	144		0	0
VIII. IZVANREDNI - OSTALI RASHODI	145		0	0
IX. UKUPNI PRIHODI (111+131+142 + 144)	146		689.221	969.837
X. UKUPNI RASHODI (114+137+143 + 145)	147		681.917	964.686
XI. DOBIT ILI GUBITAK PRIJE OPOREZIVANJA (146-147)	148		7.304	5.151
1. Dobit prije oporezivanja (146-147)	149		7.304	5.151
2. Gubitak prije oporezivanja (147-146)	150		0	0
XII. POREZ NA DOBIT	151		5.865	5.052
XIII. DOBIT ILI GUBITAK RAZDOBLJA (148-151)	152		1.439	99
1. Dobit razdoblja (149-151)	153		1.439	99
2. Gubitak razdoblja (151-148)	154		0	0
DODATAK RDG-u (popunjava poduzetnik koji sastavlja konsolidirani godišnji financijski izvještaj)				
XIV. DOBIT ILI GUBITAK RAZDOBLJA				
1. Pripisana imateljima kapitala matice	155		0	0
2. Pripisana manjinskom interesu	156		0	0

IZVJEŠTAJ O OSTALOJ SVEOBUHVAATNOJ DOBITI (popunjava poduzetnik obveznik primjene MSFI-a)				
I. DOBIT ILI GUBITAK RAZDOBLJA (= 152)	157		0	0
II. OSTALA SVEOBUHVAATNA DOBIT/GUBITAK PRIJE POREZA (159 do 165)	158		0	0
1. Tečajne razlike iz preračuna inozemnog poslovanja	159		0	0
2. Promjene revalorizacijskih rezervi dugotrajne materijalne i nematerijalne imovine	160		0	0
3. Dobit ili gubitak s osnove ponovnog vrednovanja financijske imovine raspoložive za prodaju	161		0	0
4. Dobit ili gubitak s osnove učinkovite zaštite novčanog toka	162		0	0
5. Dobit ili gubitak s osnove učinkovite zaštite neto ulaganja u inozemstvu	163		0	0
6. Udio u ostaloj sveobuhvatnoj dobiti/gubitku pridruženih poduzetnika	164		0	0
7. Aktuarski dobici/gubici po planovima definiranih primanja	165		0	0
III. POREZ NA OSTALU SVEOBUHVAATNU DOBIT RAZDOBLJA	166		0	0
IV. NETO OSTALA SVEOBUHVAATNA DOBIT ILI GUBITAK RAZDOBLJA (158-166)	167		0	0
V. SVEOBUHVAATNA DOBIT ILI GUBITAK RAZDOBLJA (157+167)	168		0	0
DODATAK Izvještaju o ostaloj sveobuhvatnoj dobiti (popunjava poduzetnik koji sastavlja konsolidirani godišnji financijski izvještaj)				
VI. SVEOBUHVAATNA DOBIT ILI GUBITAK RAZDOBLJA				
1. Pripisana imateljima kapitala matice	169		0	0
2. Pripisana manjinskom interesu	170		0	0